



CEDH

# Comisión Estatal de Derechos Humanos



## Informe Tercer Trimestre del 2010

### COMISIÓN ESTATAL DE DERECHOS HUMANOS

#### ANTECEDENTES

La Comisión Estatal de Derechos Humanos, es un organismo público descentralizado, autónomo, con personalidad jurídica y patrimonio propio, y se constituyó el 28 de diciembre de 1992, con el objetivo de la protección, observancia, promoción, estudio y divulgación de los Derechos Humanos en el orden jurídico vigente.

#### MISIÓN

Las atribuciones del Organismo es la de orientar y atender las quejas y denuncias de presuntas violaciones a los Derechos Humanos que sean imputadas únicamente a autoridades y servidores públicos de carácter municipal y estatal, con excepción de las del poder judicial, además de buscar la solución del conflicto y en su caso, formular las recomendaciones necesarias para lograr la reparación.

Lo es también la de fomentar la cultura del respeto a los Derechos Humanos en el Estado, a través de las siguientes estrategias: Difusión, Educación, Estrategia de Participación Social y Estrategia Resolutiva.

Asimismo a través de la Visitaduría Itinerante el dar atención a los habitantes de los municipios fuera del área metropolitana.

#### INFORMACIÓN OPERATIVA RELEVANTE

Durante el mes de septiembre se atendieron a 599 personas en nuestras oficinas, de las cuales 469 fueron atendidas en la Dirección de Orientación y Recepción de Quejas en 395 trámites.

En el Instituto de Estudios y Formación en Derechos Humanos, mediante cursos, talleres, conferencias, radio y televisión, módulos informativos, atención a casos específicos, etc., se beneficiaron a 13,183 personas, dando un total de lo anterior de 13,782 personas atendidas.

Consejos de los que forma parte esta Comisión: DIF Nuevo León (Cruzada Estatal



## Informe Tercer Trimestre del 2010

---

Todos Tenemos Derecho a una Vida Sin Violencia), CECA (Consejo Estatal contra las Adicciones), Equipo Interinstitucional contra la Violencia Familiar, Comité Interinstitucional para la Atención a los Derechos Humanos; Consejo Consultivo de Colaboración Interinstitucional y Participación Ciudadana para la Atención de Problemas Específicos Relacionados con los Servicios Migratorios del Instituto Nacional de Migración; Consejo de Participación Ciudadana (Comité Jurídico del Instituto Estatal de las Mujeres); Consejo Estatal de Adopciones; Consejo Consultivo Ciudadano de la Procuraduría General de Justicia en el Estado; Consejo de Discapacidad de Nuevo León; Consejo Ciudadano de Salud y Consejo Consultivo Académico.

**Difusión:** Se continuó con la programación de nuestro programa radial Conciencia Humana, a través de la Radio de la Universidad Autónoma de Nuevo León, así como la participación permanente como invitados en diferentes estaciones, entre ellas W Radio y Radio Nuevo León. Asimismo a través de la página de internet de la Comisión, la distribución mensual del Periódico ENLínea Humanista con tus Derechos y trimestral de nuestra revista institucional El Lado Humano.

**Capacitaciones y Participaciones:** Asociación de Invidentes Unidos de Monterrey A.C., Asociación Nicnih A.B.P., Asociación Regiomontana de Fibrosis Quística A.C., Biblioteca Infonavit Los Ángeles, Cas de la Cultura Jurídica de la Suprema Corte de Justicia de la Nación, Centro Comunitario de Desarrollo Social Fernando Amilpa, Centro Comunitario de Desarrollo Social Héctor Caballero, Centro Comunitario de Desarrollo Social La Alianza, Centro Comunitario de Desarrollo Social La Ermita, Centro Comunitario de Desarrollo Social René Alvarado, Centro Comunitario de Desarrollo Social San Gilberto Centro Comunitario de Desarrollo Social No. 9, Centro de Capullos DIF, Centro de Estudios Universitarios, Centro de Internamiento y Adaptación de Adolescentes infractores, Centro de Rehabilitación DIF Metroplex Apodaca, Centro de Rehabilitación y Educación Especial DIF Nuevo León, Centro de Salud y Desarrollo San Pedro, Centro Especializado María Cristina A.C., Centro Laboral para Personas con Discapacidad, Clínica No. 66, Comercial SENDEZ, Comisión Nacional para el desarrollo de los pueblos indígenas, Común A Ti, A.C., Conéctate A.C., CreeSer A.B.P., Delegación de la Secretaría de Trabajo y Previsión Social, DIF Escobedo, DIF García, DIF Jardín de Niños Escobedo, DIF Monterrey, DIF Nuevo León, DIF Praderas de Apodaca, DIF San Nicolás, Escuela Primaria América Unida, Escuela Primaria Antonio Decanini Galli, Escuela Primaria Bonifacio Salinas Leal, Escuela Primaria Mariano Escobedo, Escuela Primaria Presidente Calles, Escuela Primaria Rafael Ramírez Castañeda, Facultad de Filosofía y Letras de la UANL, Facultad de Psicología, Fundación Son Niños y Jóvenes con Diabetes A.C., Hospital Materno Infantil; 3d~ ,



## Informe Tercer Trimestre del 2010

Alta Especialidad, Hospital Metropolitano Bernardo Sepúlveda, Inspección Zona No. 18 de la Secretaría de Educación, Instituto Municipal de la Mujer de Apodaca N.L., Instituto Municipal de la Mujer de Benito Juárez N.L., Instituto Municipal de la Mujer de Guadalupe N.L., Instituto Municipal de la Mujer de San Nicolás de los Garza N.L., Instituto Municipal de la Mujer de Santa Catarina N.L., Instituto Nuevo Amanecer A.B.P., Instituto Tecnológico de Estudios Superiores de Monterrey, Jardín de Niños Oswaldo Cantú Gutiérrez, Mujer en Plenitud A.C., Pastoral Social de la Arquidiócesis de Monterrey, Procuraduría General de Justicia en Nuevo León, Promoción de Paz A.C., Secretaría de Desarrollo Social, Sigma Alimentos, Universidad Pedagógica Nacional, Universidad Tecnológica de Santa Catarina, Voluntarias Vicentinas de Monterrey A.C.

Canalizaciones: Tribunal de Arbitraje del Estado, Servicio Estatal del Empleo, Secretaría de Vialidad y Tránsito de Monterrey, Secretaría de Relaciones Exteriores, Secretaría de Educación, Procuraduría para la Defensa del Menor y la Familia, Procuraduría Federal del Consumidor, Procuraduría Federal de la Defensa del Trabajo, Procuraduría de la Defensa del Adulto Mayor, Módulo de Orientación Social de la P.G.J.E., Instituto Nacional de Migración, Instituto Federal de Defensoría Pública, Instituto del Fondo Nacional de la Vivienda para los Trabajadores, Instituto de Defensoría Pública, Hospital Psiquiátrico para los servicios de Salud en Nuevo León, Dirección General de Averiguaciones Previas de la P.G.J.E., Dirección Estatal del Empleo, Dirección del Registro Civil, Dirección de Defensoría de Oficio, Dirección de Comercio y Espectáculos de San Nicolás de los Garza N.L., DIF Municipal, Consejo Nacional sobre la Discriminación, Comisión Nacional para la protección y Defensa de los Usuarios de Servicios Financieros, Comisión Estatal de Derechos Humanos en Coahuila, Comisión Estatal de Arbitraje Médico, Comisión de Honor y Justicia de la Secretaría de Seguridad Pública del Estado, Comisión Estatal para la Solución de conflictos, Métodos Alternos, Centro de Justicia Familiar P.G.J.E., Agencia para la Racionalización y Modernización del Sistema de Transporte Público de Nuevo León, Agencia del Ministerio Público No. 2 en Robos en General, Agencia del Ministerio Público Especializada en Delitos Electorales y Contra Servidores Públicos.



## Informe Tercer Trimestre del 2010

COMISIÓN ESTATAL DE DERECHOS HJW40S								
INDICADORES DE GESTIÓN								
Indicador	Objetivo	Unidad de medida	AÑO 2010	T R I M E S T R E 2010				Total
				Primero	Segundo	Tercero	Cuarto	
Apertura de expedientes	859.00	Expedientes	859.00	158.00	188.00	148.00	0.00	494.00
Acuerdos de No Responsabilidad	156.00	Expedientes	156.00	7.00	44.00	15.00	0.00	66.00
Solicitud de Intervención	4,158.00	Personas	4,158.00	682.00	1,119.00	1,036.00	0.00	2,837.00
Gráficas, campañas y módulos	350.00	Acciones	336.00	52.00	123.00	11.00	0.00	285.00
Orientaciones	3,299.00	Personas	3,299.00	509.00	931.00	888.00	0.00	2,328.00
Visitaduría Itinerante	3,411.00	Personas atendidas	3,411.00	2,418.00	0.00	0.00	0.00	2,418.00
Recomendaciones	235.00	Expedientes	235.00	26.00	83.00	17.00	0.00	126.00
Visitaduría Itinerante	42.00	Municipios	42.00	8.00	0.00	0.00	0.00	8.00
Educación	2,510.00	Acciones	2,508.00	462.00	6,511.00	468.00	0.00	7,441.00
Atención a Casos	383.00	Acciones	383.00	134.00	275.00	287.00	0.00	696.00
Conciliación entre partes	67.00	Personas	67.00	19.00	42.00	14.00	0.00	75.00
Expedientes Concluidos	649.00	Expedientes	649.00	90.00	283.00	169.00	0.00	542.00
Atención a casos	575.00	Personas	575.00	182.00	413.00	436.00	0.00	1,031.00
Difusión en medios de comunicación	727.00	Acciones	727.00	86.00	239.00	154.00	0.00	479.00
Gráficas, campañas y módulos	88,000.00	Personas	87,463.00	649.00	4,837.00	11,503.00	0.00	16,989.00
Comparecencias	1,496.00	Personas	1,496.00	227.00	432.00	311.00	0.00	970.00
Gráficas, campañas y módulos	73,000.00	Distribuciones	72,899.00	9,600.00	43,813.00	22,844.00	0.00	76,337.00
Participación Social	94,492.00	Personas	94,492.00	1,700.00	2,766.00	4,258.00	0.00	8,724.00
Difusión en medios de comunicación	5,187.00	Tiempo al Aire	5,187.00	295.00	915.00	766.00	0.00	1,976.00
Educación	50,000.00	Personas	27,225.00	46,587.00	15,583.00	5,956.00	0.00	68,126.00
Participación Social	10,300.00	Acciones	10,298.00	1,394.00	2,138.00	1,700.00	0.00	5,232.00
Investigación	80.00	Horas	1,248.00	310.00	595.00	565.00	0.00	1,470.00
Investigación	600.00	Documentos	108.00	27.00	35.00	41.00	0.00	103.00
Supervisión penitenciaria	125.00	Centros Penitenciarios de N. L.	125.00	50.00	4.00	34.00	0.00	88.00
Supervisión penitenciaria	1,877.00	Personas	1,877.00	6,378.00	32.00	64.00	0.00	6,474.00



## Informe Tercer Trimestre del 2010

COMISIÓN ESTATAL DE DERECHOS HUMANOS.  
ESTADO DE SITUACIÓN FINANCIERA  
AL 30 DE SEPTIEMBRE DEL 2010 Y 31 DE DICIEMBRE DEL 2009  
(Pesos)

	Dic/2889	Ejercicio Actual		Variación	
		Junio/2010	Sep./2010	Acumulada	Trimestral
<b>ACTIVO</b>					
<b>Circulante</b>					
Efectivo en Caja y Bancos	525,931	233,359	248,826	(277,105)	15,467
Inversiones en Valores de Realización	0	0	0	0	0
Cuentas por Cobrar:					
Clientes	0	0	0	0	0
Deudores diversos	0	0	0	0	0
Gobierno del Estado	0	0	0	0	0
Otros	0	0	0	0	0
Estimación p/Cuentas Incobrables	0	0	0	0	0
Otras Cuentas por Cobrar	134	73	36	(98)	(37)
Inventarias	0	e	0	0	0
<b>Total Activo Circulante</b>	<b>526,065</b>	<b>233,432</b>	<b>248,862</b>	<b>(277,203)</b>	<b>15,430</b>
<b>No Circulante</b>					
Inversiones financieras a l. plazo	0	0	0	0	0
Cuentas y docs. por cobrar a l.plazo	0	0	0	0	0
Terrenos	0	0	0	0	0
Edificios	0	0	0	0	0
Equipo de Transporte	965,000	1,234,800	1,234,800	269,800	0
Maquinaria y Equipo	0	0	0	0	0
Mobiliario y Equipo de Oficina	982,758	1,062,402	1,062,402	79,644	0
Equipo de Cómputo	1,439,057	1,443,534	1,449,311	10,254	5,777
Herramientas	0	0	0	0	0
Otros Activos	0	0	0	0	0
Actualización de Activo Fijo	1,823,027	1,823,026	1,823,026	(1)	0
Depreciación Acumulada	(2,342,204)	(2,520,855)	(2,629,006)	(286,802)	(108,151)
Actualización de Depreciación Acumulada	(1,606,470)	(1,606,469)	(1,606,469)	1	0
Gastos Anticipados	0	0	0	0	0
otros Activos Diferidos	0	0	e	0	0
Amortización	0	0	0	0	0
<b>Total Activo No Circulante</b>	<b>1,261,168</b>	<b>1,436,438</b>	<b>1,334,064</b>	<b>72,896</b>	<b>(102,374)</b>
<b>TOTAL ACTIVO</b>	<b>1,787,233</b>	<b>1,669,870</b>	<b>1,582,926</b>	<b>(204,307)</b>	<b>(86,944)</b>

Las notas que se adjuntan son parte integral del Estado Financiero

  
Lic. Minerva Evodia Martínez Garza  
Presidenta

  
Lic. Maricela González Sosa  
Directora de Administración



## Informe Tercer Trimestre del 2010

COMISIÓN ESTATAL DE DERECHOS HUMANOS  
ESTADO DE SITUACIÓN FINANCIERA  
AL 30 DE SEPTIEMBRE DEL 2010 Y 31 DE DICIEMBRE DEL 2009  
(Pesos)

	Dic/2009	Ejercicio Actual		Variación	
		Junio/2010	Sep./2010	Acumulada	Trimestral
<b>PASIVO</b>					
<b>A Corto Plazo</b>					
Proveedores	0	0	0	0	0
<b>Acreedores Diversos:</b>					
Acreedores diversos	50,849	236,691	245,449	194,600	8,758
Gobierno del Estado	0	0	0	0	0
Impuestos por Pagar	724,508	415,913	378,875	(345,633)	(37,038)
Otras Cuentas por Pagar	0	0	0	0	0
Créditos Bancarios	0	0	0	0	0
Intereses por Pagar	0	0	0	0	0
<b>Total Corto Plazo</b>	<b>775,357</b>	<b>652,604</b>	<b>624,324</b>	<b>(151,033)</b>	<b>(28,280)</b>
<b>Largo Plazo</b>					
Préstamos Bancarios	0	0	0	0	0
Otros Pasivos	0	0	0	0	0
Créditos Diferidos	0	0	0	0	0
Provisión p/pens** indell.y p. antigüe.	1,824,268	1,824,268	1,824,268	0	0
<b>Total Largo Plazo</b>	<b>1,824,268</b>	<b>1,824,268</b>	<b>1,824,268</b>	<b>e</b>	<b>e</b>
<b>TOTAL PASIVO</b>	<b>2,599,625</b>	<b>2,476,872</b>	<b>2,448,592</b>	<b>(151,033)</b>	<b>(28,280)</b>
<b>PATRIMONIO</b>					
No Restringido	(812,392)	(807,002)	(865,666)	(53,274)	(58,664)
Restringido Temporalmente	0	0	0	0	0
Restringido Peranante	0	0	0	0	0
<b>Total Patrimonio</b>	<b>(812,392)</b>	<b>(807,002)</b>	<b>(865,666)</b>	<b>(53,274)</b>	<b>(58,664)</b>
<b>TOTAL PASIVO Y PATRIMONIO</b>	<b>1,787,233</b>	<b>1,669,870</b>	<b>1,582,926</b>	<b>(204,307)</b>	<b>(86,944)</b>

Las notas que se adjuntan son parte integral del Estado Financiero

  
Lic. Minerva Evodia Martínez Garza  
Presidenta

  
Lic. Maricela González Sosa  
Directora de Administración




## Informe Tercer Trimestre del 2010

COMISION.. ESTATAL DE DERECHOS HJOLANOS					
ESTAAO DE ACTIVIDADES					
DEL 1° DE ENERO AL 30 DE SEPTIEMBRE DEL 2010 Y 2009					
(Pesos)					
	Ejercicio Anterior	Ejercicio Actual		Variación	
	Ene.-Sep./09	Ene.-Jun./1e	Ene.-Sep./1e	ACullulado	Trillestral
<b>Calllbioæn el patrillOnio no restr.:</b>					
<b>Ingresos:</b>					
Aportaciones Estatales	22,007,200	16, e4e, 131313	22,915,131313	9137,81313	6,875,131313
Aportaciones Federales	e	e	e	e	e
Propios	0	e	e	e	e
Otros Ingresos	558,562	585,142	727,189	168,627	142,1347
<b>Sub-total de ingresos no restringido</b>	22,565,762	16,625,142	23,642,189	1,1376,427	7,1317,1347
<b>Patrimonio neto liberado de restr.</b>	e	e	e	e	e
<b>Total de Ingresos no restringidos</b>	22,565,762	16,625,142	23,642,189	1,1376,427	7,1317,1347
<b>Costo de ventas</b>	e	e	e	e	e
<b>Gastos</b>					
Servicios Personales	16,171,764	12,4e9,621	17,4513,3133	1,278,539	5,13413,682
Servicios Generales	4,685,364	3,499,685	5,193,31313	5137,936	1,693,615
Materiales y Suministros	667,9136	531,399	764,421	96,515	233,1322
Conservación y Mantenimiento	0	0	0	0	0
Gastos por Depreciación y Amortización	289,317	178,651	286,801	(2,516)	108,150
Otros Gastos	0	0	e	0	0
<b>Total gastos</b>	21,814,351	16,619,356	23,694,825	1,880,474	7,075,469
<b>Costo integral de financiamiento:</b>					
Productos Financieros	e	e	e	e	e
Gastos Financieros	7,091	396	638	(6,453)	242
Fluctuación Cambiaria	0	0	0	0	0
Resultado por Posición Monetaria	e	e	0	0	0
<b>Total costo integral de financ.</b>	(7,091)	(396)	(638)	6,453	(242)
<b>Otros gastos y productos netos</b>	0	0	0	0	0
<b>Aumento (Disml.) en patrimonio no restr.</b>	744,320	5,390	(53,274)	(797,594)	(58,664)
<b>Cambios en patrio tempor. restr.:</b>					
Contribuciones o Transferencias	e	e	e	e	e
Productos Financieros	e	e	e	e	e
Resultado por Posición Monetaria	0	0	e	0	0
<b>Aumento (Dismi.) en patrio tempor. restr.</b>	0	0	0	0	0
<b>Cambios en patrio permanen. restr.:</b>					
Contribuciones o Transferencias	0	0	0	0	0
Productos Financieros	e	e	0	0	e
Resultado por Posición Monetaria	e	e	0	0	e
<b>AUlllento(Dislli.) en patri. perman. restr.</b>	e	e	0	0	e
<b>AUlllento(Dis.i.) total ejercicio en patrio</b>	744,320	5,390	(53,274)	(797,594)	(58,664)
<b>Patrimonio al inicio del afta</b>	167,313	(812,392)	(812,392)	(979,705)	0
<b>Patrimonio al final del afta</b>	<b>911,633</b>	<b>(807,002)</b>	<b>(865,666)</b>	<b>(1,777,299)</b>	<b>(58,664)</b>

Las notas que se adjuntan son parte integral del Estado Financiero

  
 Lic. Minerva Evodia Martínez Garza  
 Presidenta

  
 Lic. Maricela González Sosa  
 Directora de Administración





## Informe Tercer Trimestre del 2010

COMISIÓN ESTATAL DE DERECHOS HUMANOS ESTADO DE CAMBIOS EN LA SITUACIÓN FINANCIERA DEL 1º DE ENERO AL 30 DE SEPTIEMBRE DEL 2010 Y 2009 (Pesos)			
	Tercer Trimestre Acumulado		Variación
	Ene.-Sep./99	Ene.-Sep./10	
<b>Recursos utilizados por la Operación:</b>	744,320	(53,274)	(797,594)
Gastos que no requirieron recursos:			
Provisión p/pens., indem. y prima de antigüed.	0	0	el
Depreciación y Amortización	289,314	286,802	(2,512)
<b>SUMA</b>	<b>1,033,634</b>	<b>233,528</b>	<b>(800,106)</b>
Cuentas por Cobrar	0	0	0
Otras Cuentas por Cobrar	17	98	81
Inventarios	0	0	el
Gastos Anticipados	0	0	el
Otros Activos Diferidos	0	el	el
Proveedores	0	el	el
Acreedores Diversos	(185,656)	194,600	380,256
Impuestos por Pagar	(417,207)	(345,633)	71,574
Otras Cuentas por Pagar	0	0	0
Otros Pasivos	0	0	0
Créditos Diferidos	0	0	0
<b>RECURSOS GENERADOS POR LAS OPERACIONES</b>	<b>430,788</b>	<b>82,593</b>	<b>(348,195)</b>
<b>RECURSOS UTILIZADOS EN INVERSIONES:</b>			
Préstamos Bancarios e Ints. Devengados por Pagar	0	0	0
Incremento o Decremento en Patrimonio	0	0	0
Adquisiciones de Inversiones en Activos Fijos	(190,376)	(359,698)	(169,322)
<b>SUMA</b>	<b>240,412</b>	<b>(277,105)</b>	<b>(517,517)</b>
<b>Saldo Inicial del Efectivo y Equivalentes</b>	<b>1,418,080</b>	<b>525,931</b>	<b>(892,149)</b>
<b>Saldo Final del Efectivo y Equivalentes</b>	<b>1,658,492</b>	<b>248,826</b>	<b>(1,409,666)</b>

Las notas que se adjuntan son parte integral del Estado Financiero

  
Lic. Minerva Evodia Martínez Garza  
Presidenta

  
Lic. Maricela González Sosa  
Directora de Administración



# Informe Tercer Trimestre del 2010

COMISIÓN ESTATAL DE DERECHOS HUMANOS  
 ESTADO DE SITUACION FINANCIERA POR RESTRICCIONES  
 AL 30 DE SEPTIEMBRE DEL 2010  
 (Pesos)

Concepto	No Restringido	Restringido Temporalmente	Restringido Permanentemente	Total
<b>ACTIVO</b>				
<b>Circulante:</b>				
Efectivo en Caja y Bancos	248,826	0	0	248,826
Inversión en Valores de Realización Inmediata	0	0	0	0
<b>Cuentas por Cobrar:</b>				
Clientes	e	e	e	e
Deudores diversos	e	e	e	e
Gobierno del Estado	e	e	e	e
Otros	e	e	e	0
Estimación p/Cuentas Incobrables	0	0	0	0
otras Cuentas por Cobrar	36	0	0	36
Inventarias	0	0	0	0
<b>Total Activo Circulante</b>	<b>248,862</b>	<b>0</b>	<b>0</b>	<b>248,862</b>
<b>No Circulante:</b>				
Inversiones financieras a largo plazo	e	e	e	0
Cuentas y doc. por cobrar a largo plazo	e	e	0	0
Terrenos	0	0	e	0
Edificios	0	0	e	e
Equipo de Transporte	1,234,80e	0	e	1,234,800
Maquinaria y Equipo	e	e	0	e
Mobiliario y Equipo de Oficina	1,e62,4e2	e	e	1,e62,4e2
Equipo de Cóllputo	1,449,311	e	0	1,449,311
Herralllenta	e	e	e	e
Otros Activos	e	e	0	0
Actualización. de Activo Fijo	1,823,026	0	0	1,823,026
Depreciación Acumulada	(2,629,006)	0	0	(2,629,006)
Actualización de Depreciación. Acumulada	(1,606,469)	0	0	(1,606,469)
Gastos Anticipados	e	e	0	0
Otros Activos Diferidos	0	e	0	0
Amortización	e	0	e	e
<b>Total Activo No Circulante</b>	<b>1,334,064</b>	<b>e</b>	<b>0</b>	<b>1,334,064</b>
<b>TOTAL ACTIVO</b>	<b>1,582,926</b>	<b>0</b>	<b>0</b>	<b>1,582,926</b>
<b>PASIVO</b>	<b>2,448,592</b>	<b>e</b>	<b>0</b>	<b>2,448,592</b>
<b>PATRIMONIO</b>	<b>(865,666)</b>	<b>0</b>	<b>0</b>	<b>(865,666)</b>
<b>TOTAL PASIVO Y PATRIMONIO</b>	<b>1,582,926</b>	<b>0</b>	<b>0</b>	<b>1,582,926</b>

Este Estado Financiero se presenta conforme lo establece el Boletín B-16

Lic. Minerva Evodia Martínez Garza  
 Presidenta

Lic. Maricela González Sosa  
 Directora de Ad.inistración



# Informe Tercer Trimestre del 2010

COMISIÓN ESTATAL DE DERECHOS HUMANOS  
 ESTADO DE ACTIVIDADES POR RESTRICCIONES  
 DEL 1º DE ENERO AL 30 DE SEPTIEMBRE DEL 2010  
 (Pesos)

Concepto	No Restringido	Restringido Temporalmente	Restringido Perunentemente	Total
<b>Ingresos:</b>				
Aportaciones Estatales	22,915,000	0	0	22,915,000
Aportaciones Federales	0	0	0	0
Propios	0	0	0	0
Otros Ingresos	727,189	0	0	727,189
<b>Sub-total de ingresos</b>	<b>23,642,189</b>	<b>0</b>	<b>0</b>	<b>23,642,189</b>
<b>Costo de ventas</b>	<b>0</b>	<b>0</b>	<b>0</b>	<b>0</b>
<b>Gastos</b>				
Servicios Personales	17,450,303	0	0	17,450,303
Servicios Generales	5,193,300	0	0	5,193,300
Materiales y Suministros	764,421	0	0	764,421
Conservación y Mantenimiento	0	0	0	0
Gastos por Depreciación y Amortización	286,801	0	0	286,801
Otros Gastos	0	0	0	0
<b>Total gastos</b>	<b>23,694,825</b>	<b>0</b>	<b>0</b>	<b>23,694,825</b>
<b>Costo integral de financiamiento:</b>				
Productos Financieros	0	0	0	0
Gastos Financieros	638	0	0	638
Fluctuación Cambiaria	0	0	0	0
Resultado por Posición Monetaria	0	0	0	0
<b>Total costo integral de financiamiento</b>	<b>(638)</b>	<b>0</b>	<b>0</b>	<b>(638)</b>
Otros gastos y productos netos	0	0	0	0
<b>Cambios netos en patrimonio</b>	<b>(53,274)</b>	<b>0</b>	<b>0</b>	<b>(53,274)</b>
<b>Patrimonio al inicio del año</b>	<b>(812,392)</b>	<b>0</b>	<b>0</b>	<b>(812,392)</b>
<b>Patrimonio al final del año</b>	<b>(865,666)</b>	<b>0</b>	<b>0</b>	<b>(865,666)</b>

Este Estado Financiero se presenta conforme lo establece el Boletín B-16

  
 Lic. Minerva Evodia Martínez Garza  
 Presidenta

  
 Lic. Maricela González Sosa  
 Directora de Administración



## Informe Tercer Trimestre del 2010

### COMISIÓN ESTATAL DE DERECHOS HUMANOS

NOTAS RELEVANTES A LOS ESTADOS FINANCIEROS  
DEL 1 DE JULIO AL 30 DE SEPTIEMBRE 2010  
(Pesos)

#### 1.- ACTIVO

Efectivo en Caja y Bancos \$ 15,467 derivados de gastos aplicados a nuevos proyectos.

Equipo de Cómputo por \$ 5,777 adquirido para el desarrollo de nuevos proyectos.

#### 2.- PASIVO

Acreedores \$ 8,758 gastos realizados pendientes de pagar.

Impuestos por pagar \$ 37,038 disminución de Retenciones.

#### 3.- PATRIMONIO

En el trimestre se efectuaron más gastos derivado de la aplicación de nuevos proyectos por \$ 58,664.

#### 4.- RESULTADOS

##### INGRESOS:

##### 1.-Aportaciones Estatales

a) Para gasto corriente \$ 6,875,000.

b) estímulo Fiscal Retención Impuesto S/la renta \$ 142,047

##### 2.- EGRESOS:

Servicios personales por \$ 5,040,682 incremento de personal capacitado para el desarrollo de los nuevos proyectos.

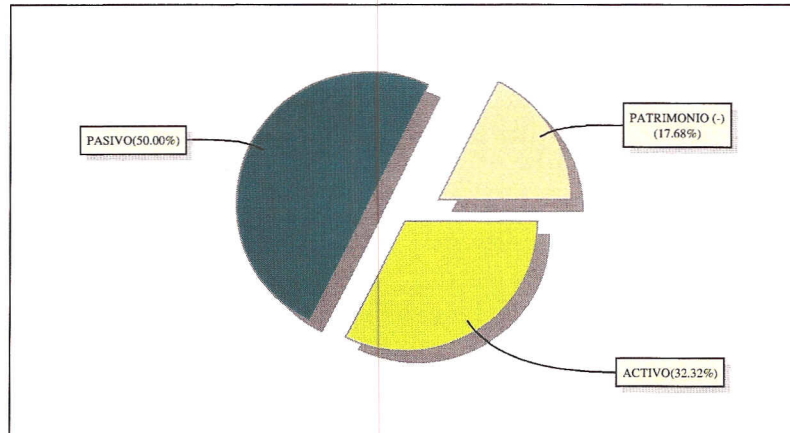
Servicios generales por \$ 1,693,615 para el desarrollo de promociones y actividades cívicas.



# Informe Tercer Trimestre del 2010

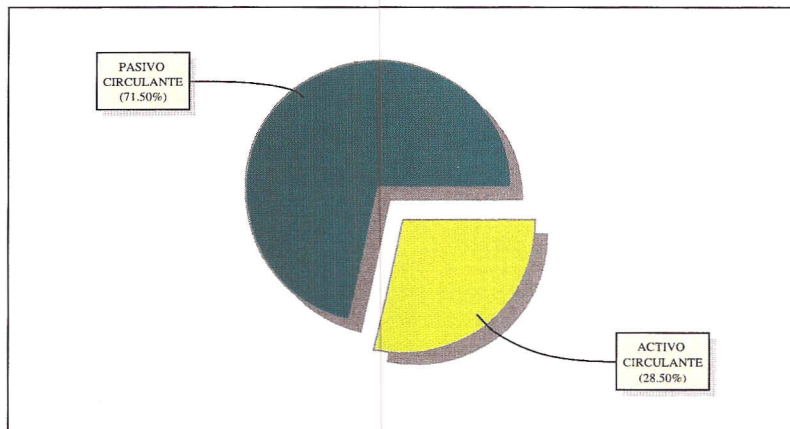
## COMISIÓN ESTATAL DE DERECHOS HUMANOS ANÁLISIS GRÁFICO DEL ESTADO DE SITUACIÓN FINANCIERA BALANCE 2'31'3

Bienes y Obligaciones del Organismo



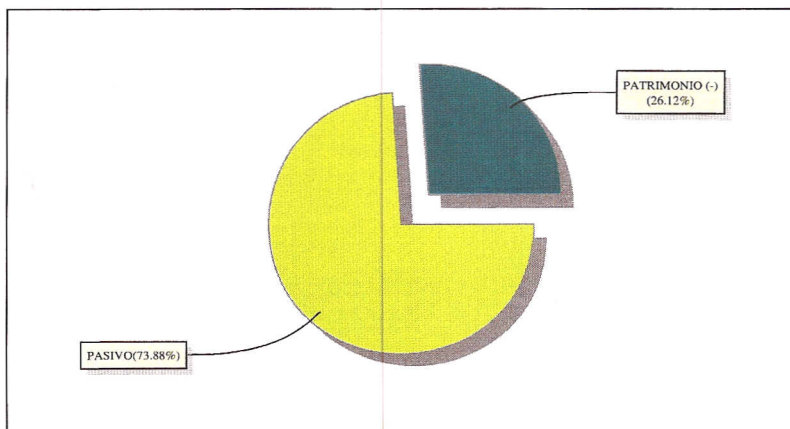
### ACTIVO CIRCULANTE SOBRE PASIVO CIRCULANTE 2010

Los haberes de retiro representan una obligación importante por cubrir



### PATRIMONIO SOBRE PASIVO 2010

Obligaciones no exigibles a corto plazo como los haberes de retiro.

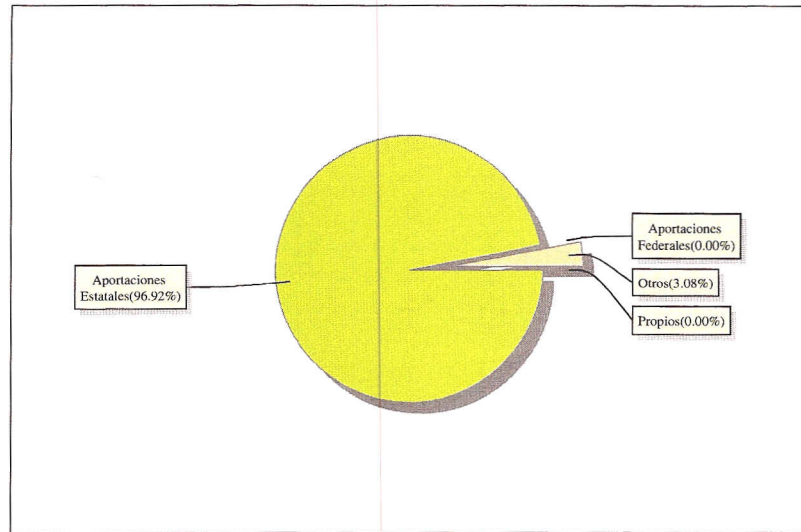




# Informe Tercer Trimestre del 2010


## COMISIÓN ESTATAL DE DERECHOS HUMANOS ANÁLISIS GRÁFICO DEL ESTADO DE ACTIVIDADES INGRESOS 2eH~

Aportaciones Estatales efectuadas para el cumplimiento y misión del Organismo



## EGRESOS 2010

Gastos necesarios para el desarrollo y misión del organismo





## Informe Tercer Trimestre del 2010

COMISIÓN. ESTATAL DE DERECHOS HUMANOS		
COMENTARIOS A LAS VARIACIONES RELEVANTES DEL ESTADO DE SITUACIÓN FINANCIERA		
CONCEPTO	VARIACION	COMENTARIOS
Efectivo en Caja y Bancos	(277,105)	Incremento en el gasto operativo y liquidación de personal
Equipo de Transporte	269,800	Adquisición de 2 automoviles reponiendo los robados
Mobiliario y Equipo de Oficina	79,644	Adquisiciones para el desarrollo de nuevos proyectos
Depreciación Acumulada	(286,802)	Importe de la depreciación del periodo Enero-Septiembre
Acreedores diversos	194,600	Arrendamiento por pagar
Impuestos por Pagar	(345,633)	Impuestos retenidos por gratificación Anual
No Restringido	(53,274)	Gastos efectuados en la realización de nuevos proyectos

*[Handwritten signature]*



## Informe Tercer Trimestre del 2010

COMISIÓN ESTATAL DE DERECHOS HUMANOS		
COMENTARIOS A LAS VARIACIONES RELEVANTES DE INGRESOS		
CONCEPTO	VARIACIÓN	COMENTARIOS
Aportaciones Estatales	907,800	Incremento para el desarrollo de nuevos proyectos

*Handwritten signature or initials*





## Informe Tercer Trimestre del 2010

COMISIÓN ESTATAL DE DERECHOS HUMANOS		
COMENTARIOS A LAS VARIACIONES RELEVANTES DE EGRESOS		
CONCEPTO	VARIACION	COMENTARIOS
Servicios Personales	1,278,539	Gastos realizados en el desarrollo de los nuevos proyectos
Servicios Generales	507,936	Incremento en la difusión de los proyectos del organismo

*[Handwritten signature]*