



CEDH

# Comisión Estatal de Derechos Humanos



**COMISIÓN ESTATAL DE DERECHOS HUMANOS**

**ANTECEDENTES**

La Comisión Estatal de Derechos Humanos, es un organismo público descentralizado, autónomo, con personalidad jurídica y patrimonio propio, y se constituyó el 28 de diciembre de 1992, con el objetivo de la protección, observancia, promoción, estudio y divulgación de los Derechos Humanos en el orden jurídico vigente.

**MISIÓN**

Las atribuciones del Organismo es la de orientar y atender las quejas y denuncias de presuntas violaciones a los Derechos Humanos que sean imputadas únicamente a autoridades y servidores públicos de carácter municipal y estatal, con excepción de las del poder judicial, además de buscar la solución del conflicto y en su caso, formular las recomendaciones necesarias para lograr la reparación.

Lo es también la de fomentar la cultura del respeto a los Derechos Humanos en el Estado, a través de las siguientes estrategias: Difusión, Educación, Estrategia de Participación Social y Estrategia Resolutiva.

Asimismo a través de la Visitaduría Itinerante el dar atención a los habitantes de los municipios fuera del área metropolitana

**INFORMACIÓN OPERATIVA RELEVANTE**

Durante el mes de junio se atendieron a 726 personas en nuestras oficinas, de las cuales 525 fueron atendidas en la Dirección de Orientación y Recepción de Quejas en 402 trámites.

En el Instituto de Estudios y Formación en Derechos Humanos, mediante cursos, talleres, conferencias, radio y televisión, módulos informativos, atención a casos específicos, etc., se beneficiaron a 8,199 personas, dando un total de lo anterior de 8,925 personas atendidas.

Consejos de los que forma parte esta Comisión: DIF Nuevo León (Cruzada Estatal



## Informe Segundo Trimestre del 2010

Todos Tenemos Derecho a una Vida Sin Violencia), CECA (Consejo Estatal contra las Adicciones), Equipo Interinstitucional contra la Violencia Familiar, Comité Interinstitucional para la Atención a los Derechos Humanos; Consejo Consultivo de Colaboración Interinstitucional y Participación Ciudadana para la Atención de Problemas Específicos Relacionados con los Servicios Migratorios del Instituto Nacional de Migración; Consejo de Participación Ciudadana (Comité Jurídico del Instituto Estatal de las Mujeres); Consejo Estatal de Adopciones; Consejo Consultivo Ciudadano de la Procuraduría General de Justicia en el Estado; Consejo de Discapacidad de Nuevo León; Consejo Ciudadano de Salud y Consejo Consultivo Académico.

**Difusión:** Se continuó con la programación de nuestro programa radial Con-ciencia Humana, a través de la Radio de la Universidad Autónoma de Nuevo León, así como la participación permanente como invitados en diferentes estaciones, entre ellas W Radio y Radio Nuevo León. Asimismo a través de la página de internet de la Comisión, la distribución mensual del Periódico ENlínea Humanista con tus Derechos y trimestral de nuestra revista institucional El Lado Humano.

**Capacitaciones y Participaciones:** ACODEMI, Andares, A.B.P.; ANVRIDN, A.C.; Asociación Alexander Graham Bell, Derechos del Sordo, Clínica Alba; Asociación de Deportistas Especiales del Estado; Asociación Espina Bífida de Nuevo León, A.C.; Asociación Regiomontana de Niños Autistas, A.B.P.; Asociación Regiomontana de Trabajadores Especiales, A.C.; Centro Comunitario de Desarrollo Social Arboledas de los Naranjos; Centro Comunitario de Desarrollo Social Fernando Amilpa; Centro Comunitario de Desarrollo Social Héctor Caballero; Centro Comunitario de Desarrollo Social La Ermita; Centro Comunitario de Desarrollo Social René Alvarez; Centro Comunitario de Desarrollo Social San Gilberto; Centro Comunitario de Desarrollo Social Unidad Piloto; Centro de Enseñanza y Aprendizaje Activo, A.C.; Centro de Rehabilitación y Educación Especial, DIF, N. L.; Centro Especializado María Cristina, A.C.; Comisión Nacional de los Derechos Humanos; Comisión Nacional para el Desarrollo de los Pueblos Indígenas; Corporación para el Desarrollo Turístico de Nuevo León; Delegación SEDESOL; Desarrollo Educativo, A.B.P.; DIF Escobedo; Escuela Primaria Aarón Sáenz; Escuela Primaria Alfredo Zalce Torres; Escuela Primaria Benemérito de la Educación; Escuela Primaria Benito Juárez; Escuela Primaria Blanca Ilea Murillo; Escuela Primaria Cesáreo Ramírez; Escuela Primaria Cristóbal Colón; Escuela Primaria Cristóbal Colón Club de Leones 7; Escuela Primaria Doña María de Jesús Dosamantej Escuela Primaria Dora Garza Garza; Escuela Primaria Oro Belisario Domínguez Palencia; Escuela Primaria Elena Garza Lozano; Escuela Primaria Eliseo B. Sánchez; Escuela Primaria Ford 59 Juan Escutia; Escuela Primaria Francisco Garza Villarreal;



## Informe Segundo Trimestre del 2010

Escuela Primaria Gral. Felipe Angeles; Escuela Primaria Guillermo Prieto; Escuela Primaria Ignacio Manuel Altamirano; Escuela Primaria Jonás García; Escuela Primaria José G. García; Escuela Primaria José Gorotiza Alcalá; Escuela Primaria Juan Sarabia 1; Escuela Primaria Juárez y la Patria; Escuela Primaria Justo Sierra; Escuela Primaria Lic. Luis Donaldo Colosio; Escuela Primaria Lucio Blanco; Escuela Primaria Luis Donaldo Colosio; Escuela Primaria Manuel L. Barragán; Escuela Primaria Manuel M. Altamirano; Escuela Primaria Mariano Escobedo; Escuela Primaria Melchor Ocampo; Escuela Primaria Miguel Hidalgo; Escuela Primaria Narciso Mendoza; Escuela Primaria Nicolás Bravo; Escuela Primaria Ramón López Velarde; Escuela Primaria Ricardo Eliseo Rodríguez; Escuela Secundaria Cronistas Municipales de Nuevo León; Escuela Secundaria Encuentro de dos culturas; Escuela Secundaria No., les Eugenio Garza Sada; Escuela Secundaria No. 6e Tomás Garrige; Escuela Secundaria No. 8 Juan Garza Garza; Escuela Secundaria No. 27 Encuentro de dos culturas; Ezer, A.C.; Facultad de Derecho y Criminología, UANL; Fundación Internacional de Calbagantes y Actividades Equestres, A.C.; Fundación Quality Post, A.B.P.; Fundación Son Niños y Jóvenes con Diabetes, A.B.P.; GESS, A.C.; Instituto de Atención Integral al Discapacitado RETOS, A.B.P.; Instituto Estatal de la Mujer; Instituto Nuevo Amanecer; Invidentes Unidos de Monterrey, N. L.; Jardín de Niños Oswaldo Gutiérrez, T.V.; PROFEPA; Secretaría de Desarrollo Social Estatal; Secretaría de Desarrollo Social Federal; Secretaría de Educación; Secretaría de Salud; Secretaría de Seguridad Pública y Vialidad de Allende, N. L.; Secretaría General de Gobierno; Secretaría Técnica del Consejo para las Personas con Discapacidad del Estado; SEMARNAT; Sindicato Nacional de Trabajadores para la Educación Sección No. 21; Sindicato Nacional de Trabajadores para la Educación Sección No. se; Unidos Somos Iguales, A.B.P.; Universidad Tecnológica de Santa Catarina.

Canalizaciones: Servicios Médicos Municipales de Monterrey; Secretaría de Relaciones Exteriores; Secretaría de Educación; Procuraduría para la Defensa del Menor y la Familia; Procuraduría Federal de la Defensa del Trabajo; Procuraduría de la Defensa del Trabajo; Procuraduría de la Defensa del Adulto Mayor; Módulo de Orientación Social de la P.G.J.E.; Instituto Federal de Defensoría Pública; Dirección General de Averiguaciones Previas de la P.G.J.E.; Dirección de Defensoría de Oficio; DIF Municipal; Delegación Regional del Instituto Mexicano del Seguro Social; Comisión Nacional de los Derechos Humanos; Centro de Justicia Familiar de la P.G.J.E.



## Informe Segundo Trimestre del 2010

### COMISIÓN. ESTATAL DE DERECHOS HUMANOS

#### INDICADORES DE GESTIÓN

Indicador	Objetivo	Unidad de medida	AÑO 2009	TRIMESTRE 2010				Total
				Primero	Segundo	Tercero	Cuarto	
Apertura de exp.	859.ee	Expedientes	859.ee	158.ee	188.ee	e.ee	e.ee	346.ee
Acuerdos de No Responsabilidad	156.ee	Expedientes	156.ee	7.ee	44.ee	e.ee	e.ee	510ee
Solicitud de Intervención	4,158.ee	Personas	4,158.ee	682.ee	1,119.ee	e.ee	e.ee	1,8e1qee
Gráficas, campañas y módulos	35e.00	Acciones	336.ee	52.ee	123.ee	e.ee	e.ee	175.ee
Orientaciones	3,299.ee	Personas	3,299.ee	5e9.ee	9310ee	e.ee	e.ee	1,44e.ee
Visitaduría Itinerante	3,411qee	Personas atendidas	3,411qee	2,418.ee	e.ee	e.ee	e.ee	2,418.ee
Recomendaciones	235.ee	Expedientes	235.ee	26.ee	83.ee	e.ee	e.ee	109.00
Visitaduría Itinerante	42.ee	Municipios	42.00	8.00	0.00	0.e0	0.00	8.00
Educación	2,51e.ee	Acciones	2,5e8.ee	462.ee	6,511qee	e.ee	e.ee	6,973.ee
Atención a Casos	383.ee	Acciones	383.ee	134.ee	275.ee	e.ee	e.ee	4e9.ee
Conciliación entre partes	67.ee	Personas	67.ee	19.ee	42.0e	e.ee	e.e0	6100e
Expedientes Concluidos	649.ee	Expedientes	649.0e	90.e0	283.ee	0.ee	e.ee	373.00
Atención a casos	575.ee	Personas	575.e0	182.0e	413.e0	e.ee	e.ee	595.e0
Difusión en medios de comunicación	727.ee	Acciones	727.ee	86.ee	239.ee	e.ee	e.ee	325.ee
Gráficas, campañas y módulos	88,e00.ee	Personas	87,463.e0	649.ee	4,837.ee	e.00	0.ee	5,486.ee
Comparecencias	1,496.0e	Personas	1,496.e0	227.ee	432.ee	0.ee	e.ee	659.ee
Gráficas, campañas y módulos	73,000.00	Distribuciones	72,899.00	9,680.00	43,813.00	0.ee	e.0e	53,493.00
Participación Social	94,492.ee	Personas	94,492.00	1,700.00	2,766.0e	e.ee	e.ee	4,466.ee
Difusión en medios de comunicación	5,187.ee	Tiempo al Aire	5,187.ee	295.00	915.0e	0.ee	e.ee	1,21e.ee
Educación	5e,eee.00	Personas	27,225.ee	46,587.0e	15,583.e0	0.ee	e.ee	62,17e.ee
Participación Social	1e,30e.e0	Acciones	1e,298.e0	1,394.ee	2,138.00	0.ee	0.ee	3,532.ee
Investigación	80e.ee	Horas	1,248.00	310.00	595.00	0.00	0.00	905.00
Investigación	60e.0e	Documentos	1e8.0e	27.ee	35.0e	e.ee	e.ee	62.ee
Supervisión penitenciaria	125.e0	Centros Penitenciarios de N. L.	125.e0	50.e0	4.00	0.ee	e.ee	54.ee
Supervisión penitenciaria	1,877.00	Personas	1,877.00	6,378.00	32.00	0.00	0.00	6,41e.00



## Informe Segundo Trimestre del 2010

COMISIÓN. ESTATAL DE DERECHOS HUMANOS

ESTADO DE SITUACIÓN. FINANCIERA


AL 30 DE JUNIO DEL 2010 Y 31 DE DICIEMBRE DEL 2009

(Pesos )

	Dic/2809	Ejercicio Actual		Variación	
		Marzo/2010	Jun./2010	Acumulada	Trimestral
<b>ACTIVO</b>					
<b>Circulante</b>					
Efectivo en Caja y Bancos	525,931	614,145	233,359	(292,572)	(380,786)
Inversiones en Valores de Realización	0	0	0	0	0
Cuentas por Cobrar:					
Clientes	0	0	0	0	0
Deudores diversos	0	0	0	0	0
Gobierno del Estado	0	0	0	0	0
Otros	0	0	0	0	0
Estimación p/Cuentas Incobrables	0	0	0	0	0
otras Cuentas por Cobrar	134	134	73	(61)	(61)
Inventarías	0	0	0	0	0
<b>Total Activo Circulante</b>	<b>526,065</b>	<b>614,279</b>	<b>233,432</b>	<b>(292,633)</b>	<b>(380,847)</b>
<b>No Circulante</b>					
Inversiones financieras a 1. plazo	0	0	0	0	0
Cuentas y docs. por cobrar a 1.plazo	0	0	0	0	0
Terrenos	0	0	0	0	0
Edificios	0	0	0	0	0
Equipo de Transporte	965,000	965,000	1,234,800	269,800	269,800
Maquinaria y Equipo	0	0	0	0	0
Mobiliario y Equipo de Oficina	982,758	1,033,993	1,062,402	79,644	28,409
Equipo de Cómputo	1,439,057	1,443,535	1,443,534	4,477	(1)
Herramientas	0	0	0	0	0
otros Activos	0	0	0	0	0
Actualización de Activo Fijo	1,823,027	1,823,027	1,823,026	(1)	(1)
Depreciación Acumulada	(2,342,204)	(2,430,947)	(2,520,855)	(178,651)	(89,908)
Actualización de Depreciación Acumulada	(1,606,470)	(1,606,470)	(1,606,469)	1	1
Gastos Anticipados	0	0	0	0	0
otros Activos Diferidos	0	0	0	0	0
Amortización	0	0	0	0	0
<b>Total Activo No Circulante</b>	<b>1,261,168</b>	<b>1,228,138</b>	<b>1,436,438</b>	<b>175,270</b>	<b>208,300</b>
<b>TOTAL ACTIVO</b>	<b>1,787,233</b>	<b>1,842,417</b>	<b>1,669,870</b>	<b>(117,363)</b>	<b>(172,547)</b>

Las notas que se adjuntan son parte integral del Estado Financiero

  
 Lic. Minerva Evodia Martínez Garza  
 Presidenta

  
 Lic. Maricela González Sosa  
 Directora de Administración



## Informe Segundo Trimestre del 2010

COMISIÓN ESTATAL DE DERECHOS HUMANOS  
ESTADO DE SITUACIÓN FINANCIERA  
AL 30 DE JUNIO DEL 2010 Y 31 DE DICIEMBRE DEL 2009  
(Pesos)

	Dic/2009	Ejercicio Actual		Variación	
		Marzo/2010	Jun./2010	Acumulada	Trimestral
<b>PASIVO</b>					
A Corto Plazo					
Proveedores	0	0	0	0	0
Acreedores Diversos:					
Acreedores diversos	50,849	242,492	236,691	185,842	(5,801)
Gobierno del Estado	0	0	0	0	0
Impuestos por Pagar	724,508	556,357	415,913	(308,595)	(140,444)
otras Cuentas por Pagar	0	0	0	0	0
Créditos Bancarios	0	0	e	0	0
Intereses por Pagar	0	0	e	0	0
Total Corto Plazo	775,357	798,849	652,604	(122,753)	(146,245)
Largo Plazo					
Préstamos Bancarios	0	e	0	0	0
Otros Pasivos	0	e	0	0	0
Créditos Diferidos	0	0	0	0	0
Provisión p/pens.~ indem. y p. antigüe.	1,824,268	1,824,268	1,824,268	0	0
Total Largo Plazo	1,824,268	1,824,268	1,824,268	0	0
TOTAL PASIVO	2,599,625	2,623,117	2,476,872	(122,753)	(146,245)
<b>PATRIMONIO</b>					
No Restringido	(812,392)	(780,700)	(807,002)	5,390	(26,302)
Restringido Temporalmente	0	0	0	0	0
Restringido Permanente	0	0	0	0	0
Total Patrimonio	(812,392)	(780,700)	(807,002)	5,390	(26,302)
TOTAL PASIVO Y PATRIMONIO	<b>1,787,233</b>	<b>1,842,417</b>	<b>1,669,870</b>	<b>(117,363)</b>	<b>(172,547)</b>

Las notas que se adjuntan son parte integral del Estado Financiero

  
 Lic. Minerva Evodia Martínez Garza  
 Presidenta

  
 Lic. Maricela González Sosa  
 Directora de Administración





## Informe Segundo Trimestre del 2010

COMISIÓN ESTATAL DE DERECHOS HUMANOS  
ESTADO DE ACTIVIDADES  
DEL 1º DE ENERO AL 30 DE JUNIO DEL 2010 Y 2009  
(Pesos)

	Ejercicio Anterior	Ejercicio Actual		Variación	
	Ene.-Jun./09	Ene.-Mar./10	Ene.-Jun./10	Acumulado	Trimestral
Cambios en el patrimonio no restr.:					
Ingresos:					
Aportaciones Estatales	14,114,900	8,800,000	16,640,000	1,925,100	7,240,000
Aportaciones Federales	0	0	0	0	0
Propios	0	0	0	0	0
Otros Ingresos	301,592	399,663	585,142	283,550	185,479
Sub-total de ingresos no restringido	14,416,492	9,199,663	16,625,142	2,208,650	7,425,479
Patrimonio neto liberado de restr.	0	0	0	0	0
Total de Ingresos no restringidos	14,416,492	9,199,663	16,625,142	2,208,650	7,425,479
Costo de ventas	0	0	0	0	0
Gastos					
Servicios Personales	10,285,643	6,967,599	12,409,621	2,123,978	5,442,022
Servicios Generales	3,099,849	1,830,654	3,499,685	399,836	1,669,031
Materiales y Suministros	441,865	280,892	531,399	89,534	250,507
Conservación y Mantenimiento	0	0	0	0	0
Gastos por Depreciación y Amortización	188,751	88,743	178,651	(10,100)	89,908
Otros Gastos	0	0	0	0	0
Total gastos	14,016,108	9,167,888	16,619,356	2,603,248	7,451,468
Costo integral de financiamiento:					
Productos Financieros	0	0	0	0	0
Gastos Financieros	5,720	83	396	(5,324)	313
Fluctuación Cambiaria	0	0	0	0	0
Resultado por Posición Monetaria	0	0	0	0	0
Total costo integral de financ.	(5,720)	(83)	(396)	5,324	(313)
otros gastos y productos netos	0	0	0	0	0
Aumento (Dismi.) en patrimonio no restr.	394,664	31,692	5,390	(389,274)	(26,302)
Cambios en patrio tempor. restr.:					
Contribuciones o Transferencias	0	e	e	e	0
Productos Financieros	0	0	0	e	0
Resultado por Posición Monetaria	e	0	0	0	0
Aumento (Dismi.) en patrio. tempor. restr.	e	e	0	e	e
Cambios en patrio permanen. restr.:					
Contribuciones o Transferencias	e	0	0	0	0
Productos Financieros	e	0	0	0	0
Resultado por Posición Monetaria	0	0	0	0	0
Aumento (Dismi.) en patrio perman. restr.	0	0	0	0	0
Aumento (Dismi.) total ejercicio en patrio.	394,664	31,692	5,390	(389,274)	(26,302)
Patrimonio al inicio del año	167,313	(812,392)	(812,392)	(979,705)	e
Patrimonio al final del año	561,977	(780,700)	(807,002)	(1,308,575)	(746,598)

Las notas que se adjuntan son parte integral del Estado Financiero


  
 Lic. Minerva...  
 Presidente

  
 Lic. Maricela González Sosa  
 Directora de Administración





# Informe Segundo Trimestre del 2010

COMISIÓN ESTATAL DE DERECHOS HUMANOS  
 ESTADO DE CAMBIOS EN LA SITUACIÓN FINANCIERA  
 DEL 1º DE ENERO AL 30 DE JUNIO DEL 2010 Y 2009  
 (Pesos)

	Segundo Trimestre Acumulado		Variación
	Ene.-Jun./99	Ene.-Jun./10	
<b>Recursos utilizados por la Operación:</b>	394,664	5,390	(389,274)
Gastos que no requirieron recursos:			
Provisión p/pens., indem. y prima de antigüed.	0	0	0
Depreciación y Amortización	188,750	178,651	(10,099)
<b>SUMA</b>	583,414	184,041	(399,373)
Clientes	0	0	0
Otras Cuentas por Cobrar	91	61	(30)
Inventarios	0	0	0
Gastos Anticipados	0	0	0
Otros Activos Diferidos	0	0	0
Proveedores	0	0	0
Acreedores Diversos	(192,954)	185,842	378,796
Impuestos por Pagar	(500,445)	(308,595)	191,850
Otras Cuentas por Pagar	0	0	0
Otros Pasivos	0	0	0
Créditos Diferidos	0	0	0
<b>RECURSOS GENERADOS POR LAS OPERACIONES</b>	(109,894)	61,349	171,243
<b>RECURSOS UTILIZADOS EN INVERSIONES:</b>			
Préstamos Bancarios e Ints. Devengados por Pagar	0	0	0
Incremento o Decremento en Patrimonio	0	0	0
Adquisiciones de Inversiones en Activos Fijos	(38,882)	(353,921)	(315,039)
<b>SUMA</b>	(148,776)	(292,572)	(143,796)
Saldo Inicial del Efectivo y Equivalentes	1,418,080	525,931	(892,149)
<b>Saldo Final del Efectivo y Equivalentes</b>	<b>1,269,304</b>	<b>233,359</b>	<b>(1,035,945)</b>

Las notas que se adjuntan son parte integral del Estado Financiero

  
 fujil  
 fMz Garza  
 Presidenta

  
 Lic. Haricela González Sosa  
 Directora de Administración



# Informe Segundo Trimestre del 2010

## COMISIÓN ESTATAL DE DERECHOS HUMANOS ESTADO DE SITUACIÓN FINANCIERA AL 30 DE JUNIO DEL 2010 (Pesos)

Concepto	No	Restringido	Restringido	Total
	Restringido	Temporalmente	Permanentemente	
<b>ACTIVO</b>				
<b>Circulante:</b>				
Efectivo en caja y Bancos	233,359	e	e	233,359
Inversión en Valores de Realización Inmediata	e	e	e	e
<b>Cuentas por Cobrar:</b>				
Clientes	e	e	e	e
Deudores diversos	e	e	e	e
Gobierno del Estado	e	e	e	e
Otros	e	e	e	e
Estimación p/Cuentas Incobrables	El	El	e	El
otras Cuentas por Cobrar	73	e	El	73
Inventarios	e	e	e	e
<b>Total Activo Circulante</b>	<b>233,432</b>	<b>e</b>	<b>e</b>	<b>233,432</b>
<b>No Circulante:</b>				
Inversiones financieras a largo plazo	e	e	e	e
Cuentas y doc. por cobrar a largo plazo	e	e	e	e
Terrenos	e	e	e	e
Edificios	e	e	e	e
Equipo de Transporte	1,234,81313	e	El	1,234,81313
Maquinaria y Equipo	e	e	e	e
Mobiliario y Equipo de Oficina	1,1362,4132	e	e	1,1362,4132
Equipo de Cómputo	1,443,534	e	e	1,443,534
Herramienta	e	e	e	e
otros Activos	e	e	e	e
Actualización de Activo Fijo	1,823,1326	e	e	1,823,1326
Depreciación Acumulada	(2,52El,855)	e	e	(2,5213,855)
Actualización de Depreciación Acumulada	(1,6136,469)	e	e	(1,6El6,469)
Gastos Anticipados	e	e	e	e
otros Activos Diferidos	e	e	e	e
Amortización	e	e	e	e
<b>Total Activo No Circulante</b>	<b>1,436,438</b>	<b>e</b>	<b>e</b>	<b>1,436,438</b>
<b>TOTAL ACTIVO</b>	<b>1.669.870</b>	<b>0</b>	<b>0</b>	<b>1.669.870</b>
<b>PASIVO</b>	<b>2,476,872</b>	<b>0</b>	<b>0</b>	<b>2,476,872</b>
<b>PATRIMONIO</b>	<b>(807,002)</b>	<b>0</b>	<b>0</b>	<b>(807,002)</b>
<b>TOTAL PASIVO Y PATRIMONIO</b>	<b>1.669.870</b>	<b>0</b>	<b>0</b>	<b>1.669.870</b>

Este Estado Financiero se presenta conforme lo establece el Boletín B-16

  
Lic. Minerva Evodia Martínez Garza  
Presidenta

  
Lic. Maricela González Sosa  
Directora de Administración




## Informe Segundo Trimestre del 2010

COMISIÓN. ESTATAL DE DERECHOS HUMANOS  
ESTADO DE ACTIVIDADES  
DEL 1º DE ENERO AL 30 DE JUNIO DEL 2010  
(Pesos)

Concepto	No	Restringido	Restringido	Total
	Restringido	Temporalmente	Permanentemente	
<b>Ingresos:</b>				
Aportaciones Estatales	16,040,000	0	0	16,040,000
Aportaciones Federales	0	0	0	0
Propios	0	0	0	0
Otros Ingresos	585,142	0	0	585,142
<b>Sub-total de ingresos</b>	<b>16,625,142</b>	<b>0</b>	<b>0</b>	<b>16,625,142</b>
Costo de ventas	0	0	0	0
<b>Gastos</b>				
Servicios Personales	12,409,621	0	0	12,409,621
Servicios Generales	3,499,685	0	0	3,499,685
Materiales y Suministros	531,399	0	0	531,399
Conservación y Mantenimiento	0	0	0	0
Gastos por Depreciación y Amortización	178,651	0	e	178,651
Otros Gastos	e	e	e	e
<b>Total gastos</b>	<b>16,619,356</b>	<b>e</b>	<b>e</b>	<b>16,619,356</b>
<b>Costo integral de financiamiento:</b>				
Productos Financieros	e	e	e	e
Gastos Financieros	396	e	0	396
Fluctuación Cambiaria	e	e	0	e
Resultado por Posición Monetaria	e	e	e	e
<b>Total costo integral de financiamiento</b>	<b>(396)</b>	<b>e</b>	<b>e</b>	<b>(396)</b>
otros gastos y productos netos	e	e	e	e
<b>Cambios netos en patrimonio</b>	<b>5,390</b>	<b>0</b>	<b>e</b>	<b>5,390</b>
<b>Patrimonio al inicio del año</b>	<b>(812,392)</b>	<b>0</b>	<b>e</b>	<b>(812,392)</b>
<b>Patrimonio al final del año</b>	<b>(807,002)</b>	<b>0</b>	<b>e</b>	<b>(807,002)</b>

Este Estado Financiero se presenta conforme lo establece el Boletín 8-16

  
Lic. Minerva Evodia Martínez Garza  
Presidenta

  
Lic. Maricela González Sosa  
Directora de Administración



# Informe Segundo Trimestre del 2010

## COMISIÓN ESTATAL DE DERECHOS HUMANOS

NOTAS RELEVANTES A LOS ESTADOS FINANCIEROS  
DEL 1 DE ABRIL AL 30 DE JUNIO 2010  
(Pesos)

### 1.- ACTIVO

Efectivo en Caja y Bancos se disminuye en \$ -386,786, por gastos no presupuestados

Equipo de Transporte adquirido por \$ 269,800.

### 2.- PASIVO

Se disminuyó en \$ 140,444 por pago de gastos provisionados

### 3.- PATRIMONIO

\$ -26,302 por incremento en gastos

### 4.- RESULTADOS

CONCEPTO	ACUMULADO AL 31 DE MARZO 2010	MOVIMIENTO DE ABRIL - JUNIO	ACUMULADO AL 30 DE JUNIO 2010
1.-Aportaciones Estatales			
a) Para gasto corriente	\$ 8,800,000	\$ 7,240,000	\$ 16,040,000
b) Para inversión	0	0	0
c) Estímulo Fiscal	399,663	185,479	585,142
TOTAL	\$ 9,199,663	\$ 7,425,479	\$ 16,625,142

### 5. EGRESOS

Servicios personales por \$ 5,442,022. incremento de personal capacitado para el desarrollo de nuevos proyectos.

Servicios generales por \$ 1,669,031. Para el desarrollo de promociones y actividades cívicas.



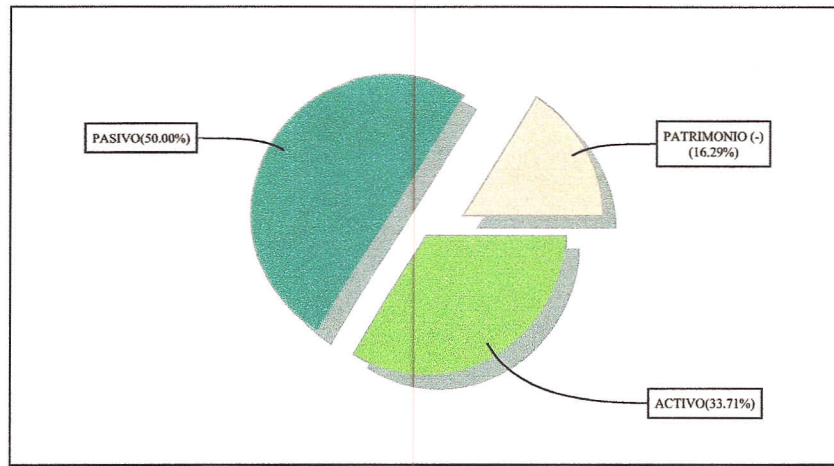
# Informe Segundo Trimestre del 2010

COMISIÓN ESTATAL DE DERECHOS HUMANOS

ANÁLISIS GRÁFICO DEL ESTADO DE SITUACIÓN FINANCIERA

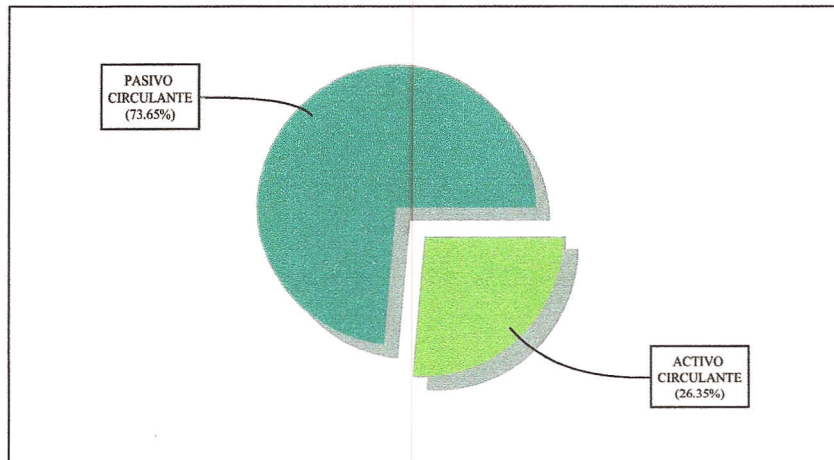
BALANCE 2e1e

Representan los bienes y Obligaciones del Organismo



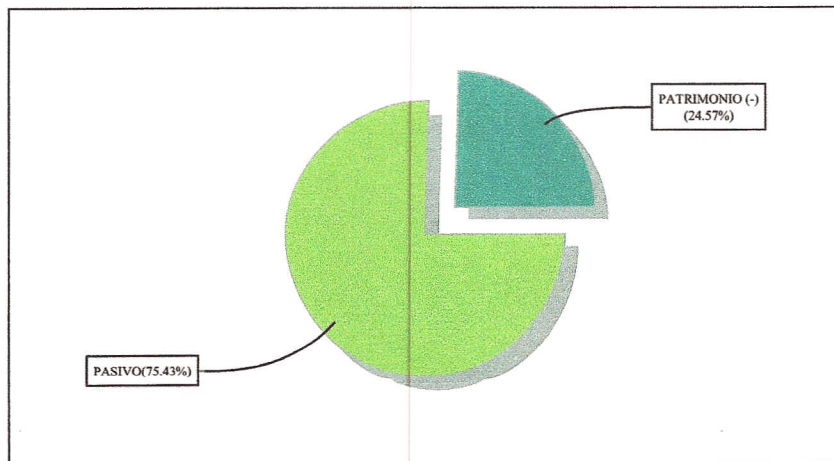
ACTIVO CIRCULANTE SOBRE PASIVO CIRCULANTE 2010

Son los haberes de Retiro que representan una obligacibn importante.



PATRIMONIO SOBRE PASIVO 2010

Exceso de Pasivo integrado por Haberes de retiro obligaciones no exigibles en el corto plazo

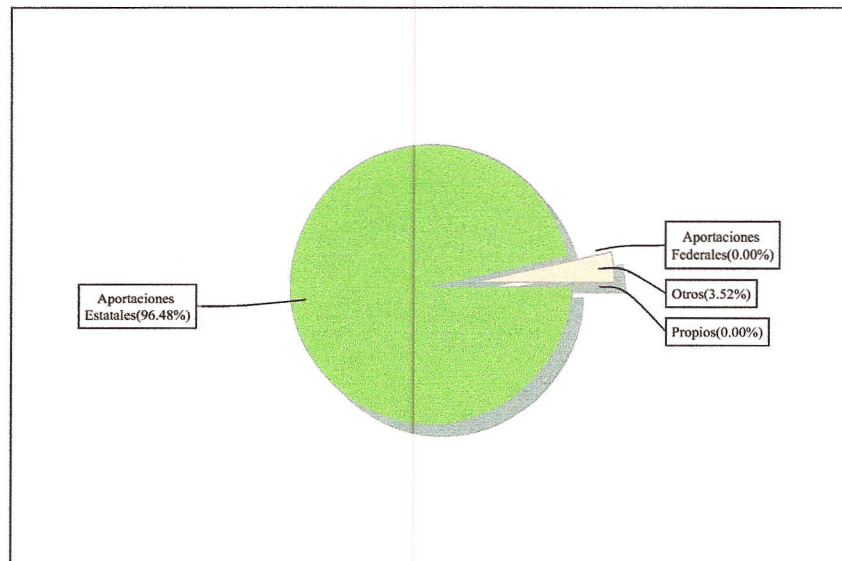




# Informe Segundo Trimestre del 2010

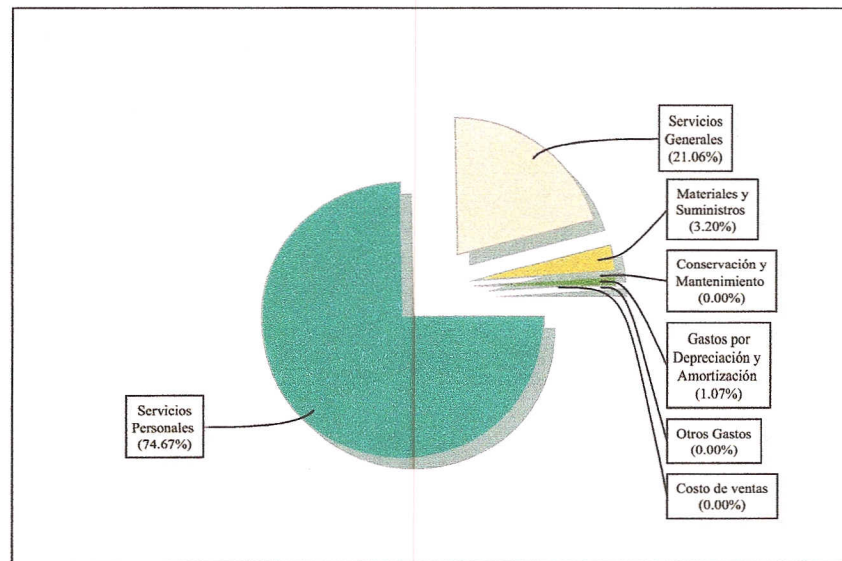
## COMISIÓN ESTATAL DE DERECHOS HUMANOS ANÁLISIS GRÁFICO DEL ESTADO DE ACTIVIDADES INGRESOS 2ele

Aportaciones Estatales para el desarrollo y Mision del Organismo



## EGRESOS 2010

Gastos necesarios para cumplir con la mision del Organismo





## Informe Segundo Trimestre del 2010

COMISIÓN. ESTATAL DE DERECHOS HUMANOS		
COMENTARIOS A LAS VARIACIONES RELEVANTES DEL ESTADO DE SITUACIÓN FINANCIERA		
CONCEPTO	VARIACIÓN..	COMENTARIOS
Efectivo en Caja y Bancos	(292,572)	Incremento en el gasto operativo y liquidación de personal
Equipo de Transporte	269,988	Adquisición de dos automoviles, reponiendo los robados
Mobiliario y Equipo de Oficina	79,644	Mobiliario adquirido para el desarrollo de nuevos proyectos
Depreciación Acumulada	(179,651)	Importe de la depreciación De Enero a Junio
Acreedores diversos	185,842	Gasto de Arrendamiento por pagar
Impuestos por Pagar	(308,595)	Impuestos retenidos por Gratificación anual
No Restringido	5,390	Gastos no presupuestados efectuados en la aplicación de nuevos proyectos



## Informe Segundo Trimestre del 2010

COMISION. ESTATAL DE DERECHOS HUMANOS  
COMENTARIOS A LAS VARIACIONES RELEVANTES DE INGRESOS

CONCEPTO	VARIACIÓN.	COMENTARIOS
Aportaciones Estatales	1,925,100	Aportaciones para el cumplimiento de las metas y objetivos del organismo





## Informe Segundo Trimestre del 2010

### COMISIÓN ESTATAL DE DERECHOS HUMANOS

#### COMENTARIOS A LAS VARIACIONES RELEVANTES DE EGRESOS

CONCEPTO	VARIACIÓN	COMENTARIOS
Servicios Personales	2,123,978	Gastos realizados en el objetivo del organismo