



CEDH

Comisión Estatal de Derechos Humanos



Informe Primer Trimestre del 2010

COMISIÓN ESTATAL DE DERECHOS HUMANOS

ANTECEDENTES

La Comisión Estatal de Derechos Humanos, es un organismo público descentralizado, autónomo, con personalidad jurídica y patrimonio propio, y se constituyó el 28 de diciembre de 1992, con el objetivo de la protección, observancia, promoción, estudio y divulgación de los Derechos Humanos en el orden jurídico vigente.

MISIÓN

Las atribuciones del Organismo es la de orientar y atender las quejas y denuncias de presuntas violaciones a los Derechos Humanos que sean imputadas únicamente a autoridades y servidores públicos de carácter municipal y estatal, con excepción de las del poder judicial, además de buscar la solución del conflicto y en su caso, formular las recomendaciones necesarias para lograr la reparación.

Lo es también la de fomentar la cultura del respeto a los Derechos Humanos en el Estado, a través de las siguientes estrategias: Difusión, Educación, Estrategia de Participación Social y Estrategia Resolutiva.

Asimismo a través de la Visitaduría Itinerante el dar atención a los habitantes de los municipios fuera del área metropolitana.

INFORMACIÓN OPERATIVA RELEVANTE

Durante el mes de Marzo se atendieron a 569 personas en nuestras oficinas, de las cuales 340 fueron atendidas en la Dirección de Orientación y Recepción de Quejas en 229 trámites.

En el Instituto de Estudios y Formación en Derechos Humanos, mediante cursos, talleres, conferencias, radio y televisión, módulos informativos, atención a casos específicos, etc., se beneficiaron a 29,659 personas, dando un total de lo anterior de 30,228 personas atendidas.

Consejos de los que forma parte esta Comisión: DIF Nuevo León (Cruzada Estatal



Informe Primer Trimestre del 2010

Todos Tenemos Derecho a una Vida Sin Violencia)J CECA (Consejo Estatal contra las Adicciones)J Equipo Interinstitucional contra la Violencia FamiliarJ Comité Interinstitucional para la Atención a los Derechos HumanosJ Consejo Consultivo de Colaboración Interinstitucional y Participación Ciudadana para la Atención de Problemas Específicos Relacionados con los Servicios Migratorios del Instituto Nacional de MigraciónJ Consejo de Participación Ciudadana (Comité Jurídico del Instituto Estatal de las Mujeres)J Consejo Estatal de AdopcionesJ Consejo Consultivo Ciudadano de la Procuraduría General de Justicia en el EstadoJ Consejo de Discapacidad de Nuevo LeónJ Consejo Ciudadano de Salud y Consejo Consultivo Académico.

Difusión: Se continuó con la programación de nuestro programa radial Con-ciencia Humana y a través de la página de internet de la ComisiónJ Así como con el Periódico Mensual y la Revista Trimestral.

Capacitaciones y Participaciones: Arthemisas por la EquidadJ A.C.J Asociación Mexicana de Mujeres Empresarias y EjecutivasJ A.C.J Asociación Regiomontana de Fibrosos Quística A.C.J Biblioteca Raúl Rangel FríasJ Casa Azul A. C.J Casa Paterna La Gran Familia A.C.J CBTis 53J CBTis 74J Centro de investigación y Tratamiento de las AdiccionesJ A.C.J Centro Regional de Atención a Víctimas de la PGRJ Colegio Universitario Tecnológico del NoresteJ Comisión de Arbitraje Médico (COESAMED)J Comisión Estatal ElectoralJ Comisión Nacional de los Derechos HumanosJ Comisión Nacional para el Desarrollo de los Pueblos IndígenasJ Comunicación e Información de la MujerJ A.C.J Conalep No. 28 Dr. Carlos Canseco González Apodaca N.L.J CreeSerJ A.B.P.J CROCJ DIF Las PalmasJ García N.L.J DIF Nuevo LeónJ Dispensario San AntonioJ A.C.; Epilepsia en tus ManosJ A.C.J Escuela Primaria Alfredo Zalce TorresJ Escuela Primaria Dora Garza Garza; Escuela Primaria Escudo NacionalJ Escuela Primaria Francisco G. VillarrealJ Escuela Primaria Guillermo PrietoJ Escuela Primaria José G. GarcíaJ Escuela Primaria Miguel HidalgoJ Escuela Primaria Minerva DecaniniJ Escuela Primaria Ricardo Eliseo CantúJ Escuela Primaria Blanca Leal GarcíaJ Escuela Primaria Eliseo B. SánchezJ Escuela Primaria Lic. Aarón SáenzJ Escuela Primaria Lic. Apolonio G. de la GarzaJ Escuela Primaria Benemérito de la EducaciónJ Escuela Primaria Benito JuárezJ Escuela Primaria Carlos MaldonadoJ Escuela Primaria Cesáreo Ramírez SalinasJ Escuela Primaria Ciro R. CantúJ Escuela Primaria Croquistas Municipales de Nuevo LeónJ Escuela Primaria Dr. Belisario Domínguez PalenciaJ Escuela Primaria Ford No. 59 Juan EscutiaJ Escuela Primaria General Vicente GuerreroJ Escuela Primaria General Ignacio ZaragozaJ Escuela Primaria Jonás GarcíaJ Escuela Primaria José Gorotiza AlcaláJ Escuela Primaria Josefina García HowertonJ Escuela Primaria Juan EscutiaJ Escuela Primaria Juárez y la PatriaJ Escuela Primaria



Informe Primer Trimestre del 2010

Lázaro Salinas Alanís; Escuela Primaria Miguel Alemán Valdez; Escuela Primaria Luis Donaldo Colosio Murrieta; Escuela Primaria Manuel M. Cerna; Escuela Primaria México Integro; Escuela Primaria Miguel de Cervantes Saavedra; Escuela Primaria Miguel Negrete; Escuela Primaria Vicente Suárez; Escuela Secundaria Salvador Villarreal Cavazos T.M.; Escuela Secundaria Salvador Villarreal Cavazos T.V.; Escuela Secundaria No. 50 Alfonso Reyes Arrecochea T.M.; Escuela Secundaria No. 50 Alfonso Reyes Arrecochea T.V.; Escuela Secundaria No. 55 Ofelia Carrillo Cepeda; Escuela Secundaria No. 16 Lic. Aarón Sáenz; Escuela Secundaria No. 93 Elisa Garza Berlanga T.M.; Escuela Secundaria No. 93 Elisa Garza Berlanga T.V.; Escuela Secundaria Técnica No. 59 Gonzalo Aguirre T.M.; Escuela Secundaria Técnica No. 59 Gonzalo Aguirre T.V.; Facultad de Derecho y Criminología UANL; Facultad de Medicina de la UANL; Facultad de Organización Deportiva de la UANL; Fundación Adelaida Lafón de Muguerza A.C.; Guías de México, A.C.; Instituto Municipal de la Mujer de San Nicolás de los Garza; Mujer en Plenitud A.C.; Museo de Historia Mexicana; Plaza Comunitaria Valle del Rey; PROVIDA; Secretaría de Desarrollo Social; Secretaría de Salud; Secretaría de Seguridad Pública Escobedo; Secretaría de Seguridad Pública Guadalupe; Secretaría de Seguridad Pública de San Nicolás; Tejedoras de Cambio A.C.; Tu y Yo por la Familia A.C.; TSU de la Academia Estatal de Seguridad Pública; Universidad Autónoma de Nuevo León; VICCALI, A.C.;

canalizaciones: Universidad Autónoma de Nuevo León; Tribunal de lo Contencioso Administrativo; Secretaría de Relaciones Exteriores; Secretaría de Educación; Procuraduría para la Defensa del Menor y la Familia; Módulo de Orientación Social de la P.G.J.E.; Instituto Federal de la Defensoría de Oficio; Dirección del Registro Civil; Dirección de Defensoría de Oficio; DIF Municipal



Informe Primer Trimestre del 2010

COMISIÓN ESTATAL DE DERECHOS HUMANOS								
INDICADORES DE GESTIÓN								
Indicador	Objetivo	Unidad de medida	AA 2009	TRIMESTRE 2010				Total
				Primero	Segundo	Tercero	Cuarto	
Apertura de exp.	859.ee	Expedientes	859.ee	158.ee	e.ee	e.ee	e.ee	158.ee
Acuerdos de No Responsabilidad	156.ee	Expedientes	156.ee	7.ee	e.ee	e.ee	e.ee	7.ee
Solicitud de Intervención	4,158.ee	Personas	4,158.ee	682.ee	e.ee	e.ee	e.ee	682.ee
Gráficas, campañas y módulos	35e.ee	Acciones	336.ee	52.ee	e.ee	e.ee	e.ee	52.ee
Orientaciones	3,299.ee	Personas	3,299.ee	5e9.ee	e.ee	e.ee	e.ee	5e9.ee
Visitaduría Itinerante	3,411.ee	Personas atendidas	3,411.ee	2,418.ee	e.ee	e.ee	e.ee	2,418.ee
Recomendaciones	235.ee	Expedientes	235.ee	26.ee	e.ee	e.ee	e.ee	26.ee
Visitaduría Itinerante	42.ee	Municipios	42.ee	8.ee	e.ee	e.ee	e.ee	8.ee
Educación	2,51e.ee	Acciones	2,5e8.ee	462.ee	e.ee	e.ee	e.ee	462.ee
Atención a Casos	383.ee	Acciones	383.ee	134.ee	e.ee	e.ee	e.ee	134.ee
Conciliación entre partes	67.ee	Personas	67.ee	19.ee	e.ee	e.ee	e.ee	19.ee
Expedientes Concluidos	649.ee	Expedientes	649.ee	9e.ee	e.ee	e.ee	e.ee	9e.ee
Atención a casos	57s.ee	Personas	575.ee	182.ee	e.ee	e.ee	e.ee	182.ee
Difusión en medios de comunicación	727.ee	Acciones	727.ee	86.ee	e.ee	e.ee	e.ee	86.ee
Gráficas, campañas y módulos	88,eee.ee	Personas	87,463.ee	649.ee	e.ee	e.ee	e.ee	649.ee
Comparecencias	1,496.ee	Personas	1,496.ee	227.ee	e.ee	e.ee	e.ee	227.ee
Gráficas, campañas y módulos	73,eee.ee	Distribuciones	72,899.ee	9,68e.ee	e.ee	e.ee	e.ee	9,68e.ee
Participación Social	94,492.ee	Personas	94,492.ee	1,7ee.ee	e.ee	e.ee	e.ee	1,7ee.ee
Difusión en medios de comunicación	5,187.ee	Tiempo al Aire	5,187.ee	295.ee	e.ee	e.ee	e.ee	295.ee
Educación	5e,eee.ee	Personas	27,225.ee	46,587.ee	e.ee	e.ee	e.ee	46,587.ee
Participación Social	1e,3ee.ee	Acciones	1e,298.ee	1,394.ee	e.ee	e.ee	e.ee	1,394.ee
Investigación	8ee.ee	Horas	1,248.ee	31e.ee	e.ee	e.ee	e.ee	31e.ee
Investigación	6ee.ee	Documentos	1e8.ee	27.ee	e.ee	e.ee	e.ee	27.ee
Supervisión penitenciaria	125.ee	Centros Penitenciarios de N. L.	125.ee	5e.ee	e.ee	e.ee	e.ee	5e.ee
Supervisión penitenciaria	1,877.ee	Personas	1,877.ee	6,378.ee	e.ee	e.ee	e.ee	6,378.ee



Informe Primer Trimestre del 2010

COMISIÓN ESTATAL DE DERECHOS HUMANOS
ESTADO DE SITUACIÓN FINANCIERA
AL 31 DE MARZO DEL 2010 Y 31 DE DICIEMBRE DEL 2009
(Pesos)

	Dic 2009	Mar 2010	Variación
ACTIVO			
Circulante			
Efectivo en Caja y Bancos	525,931	614,145	88,214
Inversiones en Valores de Realización Inmediata	0	0	0
Cuentas por Cobrar:			
Clientes	0	0	0
Deudores diversos	0	0	0
Gobierno del Estado	0	0	0
Otros	0	0	0
Estimación p/Cuentas Incobrables	0	0	0
otras Cuentas por Cobrar	134	134	0
Inventarias	0	0	0
Total Activo Circulante	526,065	614,279	88,214
No Circulante			
Inversiones financieras a largo plazo	0	0	0
Cuentas y documentos por cobrar a largo plazo	0	0	0
Terrenos	0	0	0
Edificios	0	0	0
Equipo de Transporte	965,000	965,000	0
Maquinaria y Equipo	0	0	0
Mobiliario y Equipo de Oficina	982,758	1,033,993	51,235
Equipo de Computo	1,439,057	1,443,535	4,478
Herramientas	0	0	0
otros Activos	0	0	0
Actualización de Activo Fijo	1,823,027	1,823,027	0
Depreciación Acumulada	(2,342,204)	(2,430,947)	(88,743)
Actualización de Depreciación Acumulada	(1,606,470)	(1,606,470)	0
Gastos Anticipados	0	0	0
otros Activos Diferidos	0	0	0
Amortización..	0	0	0
Total Activo No Circulante	1,261,168	1,228,138	(33,030)
TOTAL ACTIVO	1,787,233	1,842,417	55,184

Las notas que se adjuntan son parte integral del Estado Financiero

Lic. Minerva Evodia Martínez Garza
Presidenta

Lic. Maricela González Sosa
Directora de Administración



Informe Primer Trimestre del 2010


COMISIÓN ESTATAL DE DERECHOS HUMANOS

ESTADO DE SITUACIÓN FINANCIERA

AL 31 DE MARZO DEL 2010 Y 31 DE DICIEMBRE DEL 2009
(Pesos)

	Die 2009	Mar 2010	Variación
PASIVO			
A Corto Plazo			
Proveedores	0	0	0
Acreeedores Diversos			
Acreeedores diversos	511,849	242,492	191,643
Gobierno del Estado	e	e	e
Impuestos por Pagar	724,518	556,357	(168,151)
Otras Cuentas por Pagar	e	e	e
Créditos Bancarios	e	e	e
Intereses por Pagar	e	e	e
Total Corto Plazo	775,357	798,849	23,492
Largo Plazo			
Préstamos Bancarios	e	e	0
Otros Pasivos	e	e	0
Créditos Diferidos	e	e	0
Provisión p/pensiones, indem. y p. antigüedad	1,824,268	1,824,268	0
Total Largo Plazo	1,824,268	1,824,268	0
TOTAL PASIVO	2,599,625	2,623,117	23,492
PATRIMONIO			
No Restringido	(812,392)	(780,700)	31,692
Restringido Temporalmente	0	0	0
Restringido Permanente	0	0	0
Total Patrimonio	(812,392)	(780,700)	31,692
TOTAL PASIVO Y PATRIMONIO	1,787,233	1,842,417	55,184

Las notas que se adjuntan son parte integral del Estado Financiero


 Lic. Minerva Evodia Martínez Garza
 Presidenta


 Lic. Mariela González Sosa
 Directora de Administración



Informe Primer Trimestre del 2010

COMISIÓN ESTATAL DE DERECHOS HUMANOS
 ESTADO DE ACTIVIDADES
 DEL 1º DE ENERO AL 31 DE MARZO DEL 2010 Y 2009
 Pesos

	Ene-Mar 2009	Ene-Mar 2010	Variación
Cambios en el patrimonio no restringido:			
Ingresos			
Aportaciones Estatales	6,423,600	8,800,000	2,376,400
Aportaciones Federales	0	0	0
Propios	0	0	0
Otros Ingresos	172,666	399,663	226,997
Sub-total de ingresos no restringidos	6,596,266	9,199,663	2,603,397
Patrimonio neto liberado de restricciones	0	0	0
Total de Ingresos no restringidos	6,596,266	9,199,663	2,603,397
Costo de ventas	0	0	0
Gastos:			
Servicios Personales	4,856,437	6,967,599	2,111,162
Servicios Generales	1,607,435	1,830,654	223,219
Materiales y Suministros	215,015	280,892	65,877
Conservación y Mantenimiento	0	0	0
Gastos por Depreciación y Amortización	95,068	88,743	(6,325)
Otros Gastos	0	0	0
Total gastos	6,773,955	9,167,888	2,393,933
Costo integral de financiamiento:			
Productos Financieros	0	0	0
Gastos Financieros	2,945	83	(2,862)
Fluctuación Cambiaria	0	0	0
Resultado por Posición Monetaria	0	0	0
Total costo integral de financiamiento	(2,945)	(83)	2,862
otros gastos y productos netos	0	0	0
Aumento (disminución) en patrimonio no restringido	(180,634)	31,692	212,326
Cambios en el patrimonio temporalmente restringido:			
Contribuciones o Transferencias	0	0	0
Productos Financieros	0	0	0
Resultado por Posición Monetaria	0	0	0
Aumento (disminución) en patrimonio temporalmente restringido	0	0	0
Cambios en el patrimonio permanentemente restringido:			
Contribuciones o Transferencias	0	0	0
Productos Financieros	0	0	0
Resultado por Posición Monetaria	0	0	0
Aumento (disminución) en patrimonio permanentemente restringido	0	0	0
Aumento (disminución) total del ejercicio en el patrimonio	(180,634)	31,692	212,326
Patrimonio al inicio del año	167,313	(812,392)	(979,705)
Patrimonio al final del año	(12,321)	(780,700)	(767,379)

Las notas que se adjuntan son parte integral del Estado Financiero

Pre den za

Lic. Lucela González Sosa
 Directora de Administración





Informe Primer Trimestre del 2010

COMISIÓN ESTATAL DE DERECHOS HUMANOS ESTADO DE CAMBIOS EN LA SITUACIÓN FINANCIERA DEL 1° DE ENERO AL 31 DE MARZO DEL 2010 Y 2009 (Pesos)

	Ene-Mar 2009	Ene-Mar 2009	Variación
Recursos utilizados por la Operación	(188,634)	31,692	212,326
Gastos que no requirieron recursos:			
Provisión para pensiones, indemnizaciones y prima de Depreciaciones, Amortizaciones y Reservas	8	8	8
SUMA	95,068	88,743	(6,325)
Cuentas por Cobrar	0	8	8
Otras Cuentas por Cobrar	14	8	(14)
Inventarios	0	8	8
Gastos Anticipados	0	8	8
Otros Activos Diferidos	0	8	8
Proveedores	0	8	8
Acreedores Diversos	(58,729)	191,643	258,372
Impuestos por Pagar	(503,535)	(168,151)	335,384
Otras Cuentas por Pagar	0	8	8
Otros Pasivos	0	8	8
Créditos Diferidos	0	8	8
RECURSOS GENERADOS POR LA OPERACION.	(647,816)	143,927	791,743
RECURSOS UTILIZADOS EN INVERSIONES:			
Préstamos Bancarios e Intereses Devengados por Pagar	0	8	0
Incremento o Decremento en Patrimonio	0	8	0
Adquisiciones de Inversiones en Activos Fijos y Diferidos	(28,600)	(55,713)	(27,113)
SUMA	(676,416)	88,214	764,630
Saldo inicial del efectivo y equivalentes	1,418,080	525,931	(892,149)
Saldo final del efectivo y equivalentes	741,664	614,145	(127,519)

Las notas que se adjuntan son parte integral del Estado Financiero


Lic. Minerva Evodia Martínez Garza
Presidenta


Lic. Maricela González Sosa
Directora de Administración





Informe Primer Trimestre del 2010

COMISIÓN ESTATAL DE DERECHOS HUMANOS ESTADO DE SITUACIÓN FINANCIERA AL 31 DE MARZO DEL 2010 (Pesos)

	No Restringido	Restringido Temporalmente	Restringido Permanentemente	Total
ACTIVO				
Circulante				
Efectivo en Caja y Bancos	614,145	8	8	614,145
Inversión en Valores de Realización Inmediata	8	8	8	8
Cuentas por Cobrar:				
Clientes	8	8	8	8
Deudores diversos	8	8	8	8
Gobierno del Estado	8	8	8	8
Otros	8	8	8	8
Estimación p/Cuentas Incobrables	8	8	8	8
otras Cuentas por Cobrar	134	8	8	134
Inventarias	8	8	8	8
Total Activo Circulante	614,279	0	0	614,279
No Circulante				
Inversiones financieras a largo plazo	8	8	8	8
Cuentas y doc. por cobrar a largo plazo	8	8	8	8
Terrenos	8	8	8	8
Edificios	8	8	8	8
Equipo de Transporte	965,888	8	8	965,888
Maquinaria y Equipo	8	8	8	8
Mobiliario y Equipo de Oficina	1,833,993	8	8	1,833,993
Equipo de Computo	1,443,535	8	8	1,443,535
Herramientas	8	8	8	8
otros Activos	8	8	8	8
Actualización de Activo Fijo	1,823,827	8	8	1,823,827
Depreciación Acumulada	(2,438,947)	8	8	(2,438,947)
Actualización de Depreciación Acum.	(1,686,478)	8	8	(1,686,478)
Gastos Anticipados	8	8	8	0
otros Activos Diferidos	8	8	8	0
Amortización	0	8	8	0
Total Activo No Circulante	1,228,138	0	0	1,228,138
TOTAL ACTIVO	1,842,417	0	0	1,842,417
PASIVO	2,623,117	0	0	2,623,117
PATRIMONIO	(780,700)	0	0	(780,700)
TOTAL PASIVO Y PATRIMONIO	1,842,417	0	0	1,842,417

Este Estado Financiero se presenta conforme lo establece el Boletín B-16


Lic. Minerva Evodia Martínez Garza
Presidenta


Lic. Maricela González Sosa
Directora de Administración



Informe Primer Trimestre del 2010

COMISIÓN ESTATAL DE DERECHOS HUMANOS ESTADO DE ACTIVIDADES DEL 1º DE ENERO AL 31 DE MARZO DEL 2010 (Pesos)

	No Restringido	Restringido Temporalmente	Restringido Pertinencialmente	Total
Ingresos:				
Aportaciones Estatales	8,8ee,eee	e	e	8,8ee,eee
Aportaciones Federales	e	e	e	e
Propios	e	e	e	e
Otros Ingresos	399,663	e	e	399,663
Sub-total de ingresos	9,199,663	e	e	9,199,663
Costo de ventas	e	e	e	e
Gastos:				
Servicios Personales	6,967,599	e	e	6,967,599
Servicios Generales	1,83e,654	e	e	1,83e,654
Materiales y Suministros	28e,892	e	e	28e,892
Conservación y Mantenimiento	e	e	e	e
Gastos por Depreciación y Amortización	88,743	e	e	88,743
Otros Gastos	e	e	e	e
Total gastos	9,167,888	e	e	9,167,888
Costo integral de financiamiento:				
Productos Financieros	e	0	0	0
Gastos Financieros	83	0	0	83
Fluctuación Cambiaria	e	0	0	0
Resultado por Posición Monetaria	e	0	0	0
Total costo integral de financiamiento	(83)	0	0	(83)
otros gastos y productos netos	e	0	0	0
Cambios netos en patrimonio	31,692	0	0	31,692
Patrimonio al inicio del año	(812,392)	0	0	(812,392)
Patrimonio al final del año	(780,700)	0	0	(780,700)

Este Estado Financiero se presenta conforme lo establece el Boletín B-16

Minerva *kil*

Minerva González Garza
Presidenta

Lic. Mariela González Sosa
Directora de Administración



Informe Primer Trimestre del 2010

COMISIÓN ESTATAL DE DERECHOS HUMANOS

NOTAS RELEVANTES A LOS ESTADOS FINANCIEROS

DEL 1 DE ENERO AL 31 DE MARZO 2010

(Pesos)

1.- ACTIVO

Efectivo en Caja y Bancos \$ 88J214 derivados de Aportaciones para el gasto del Organismo.

Mobiliario y Equipo \$ 51.235 adquirido para el desarrollo de nuevos proyectos.

2.- PASIVO

Acreedores \$ 191J643 gastos realizados pendientes de pagar.

Impuestos por pagar \$ -168J151 se disminuye la deuda con el Isssteleón.

3.- PATRIMONIO

En el trimestre se efectuaron más gastos derivado de la aplicación de nuevos proyectos POR \$ 31J692.

4.- RESULTADOS

INGRESOS:

1.-Aportaciones Estatales

a) Para gasto corriente \$ 8J8eeJeee.

b) estímulo Fiscal Retención Impuesto S/la renta \$ 399J663

2.- EGRESOS:

JJ Servicios personales por \$ 6J967J599 incremento de personal capacitado para el desarrollo de los nuevos proyectos.

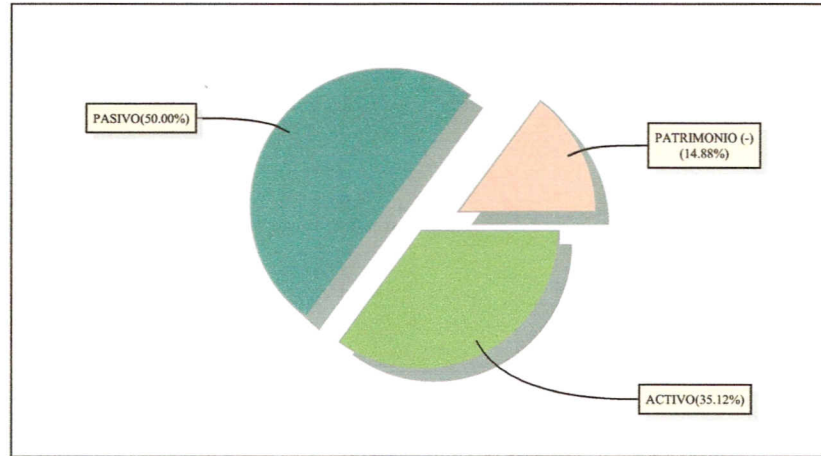
g, Servicios generales por \$ 1J83eJ654 para el desarrollo de promociones y actividades cívicas.



Informe Primer Trimestre del 2010

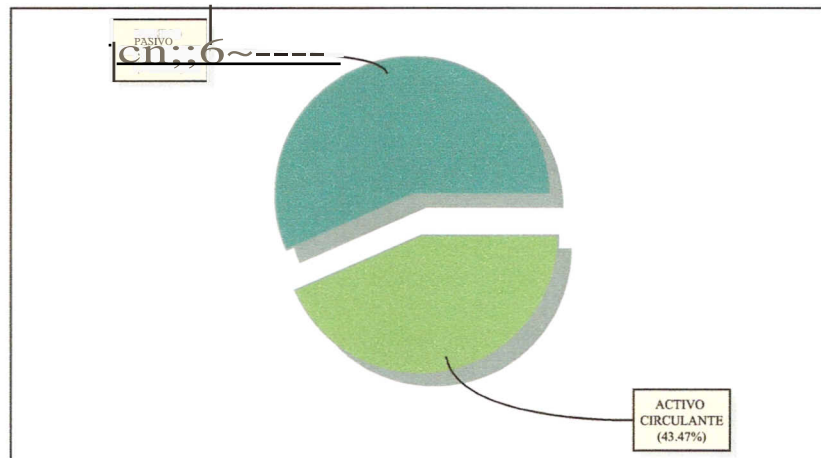
COMISIÓN ESTATAL DE DERECHOS HUMANOS ANÁLISIS GRÁFICO DEL ESTADO DE SITUACIÓN FINANCIERA BALANCE 2010

Representan los Bienes y Obligaciones del Organismo



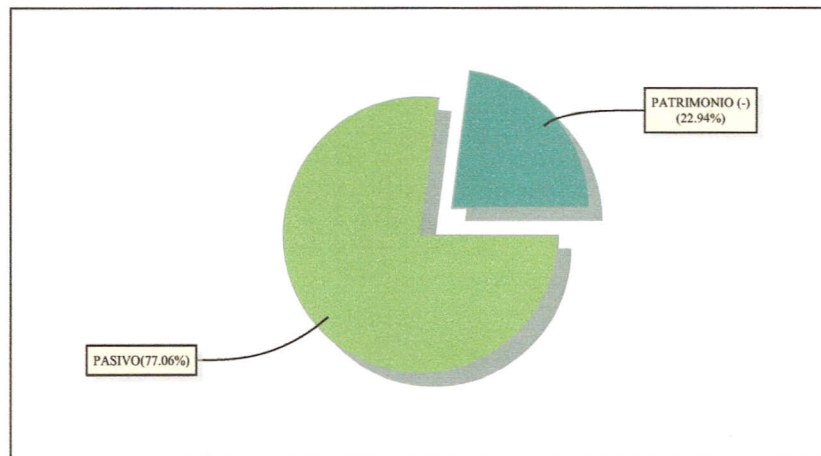
ACTIVO CIRCULANTE SOBRE PASIVO CIRCULANTE 2010

Liquidez del Organismo Negativa



PATRIMONIO SOBRE PASIVO 2010

En el caso de tener que cubrir las Obligaciones y Haberes de retiro se requerirá de Aportaciones adicionales.

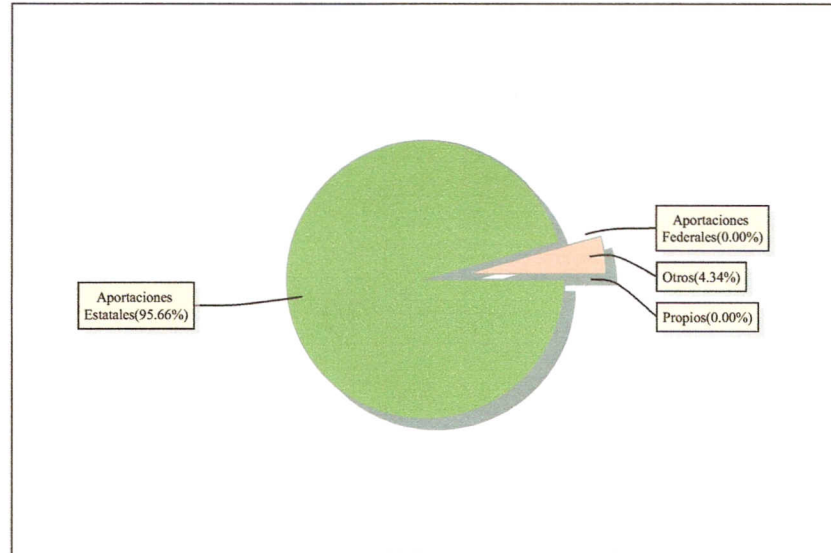




Informe Primer Trimestre del 2010

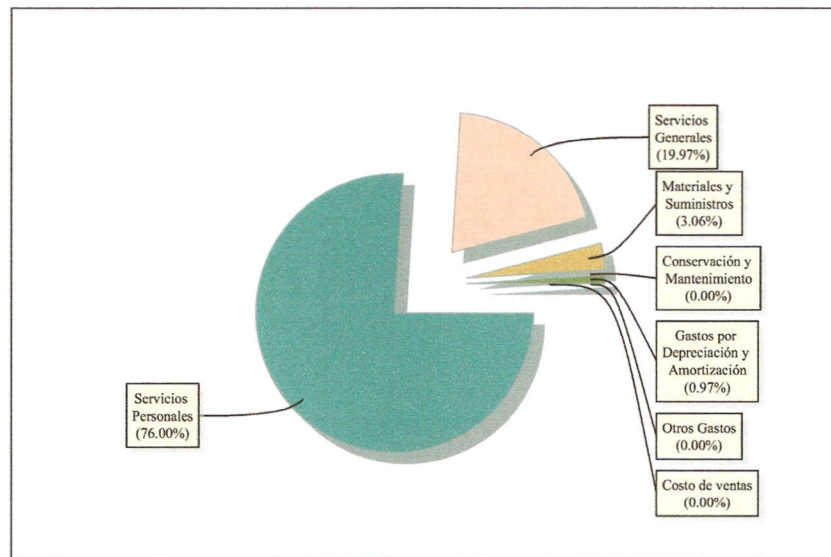
COMISIÓN ESTATAL DE DERECHOS HUMANOS ANÁLISIS GRÁFICO DEL ESTADO DE ACTIVIDADES INGRESOS 2010

Aportaciones Estatales para el cumplimiento de la Misión y Objetivos del Organismo



EGRESOS 2010

Los Servicios personales representan Los Sueldos y prestaciones del personal capacitado para cumplir con la misión y Objetivos del Organismo



[Handwritten signature]



Informe Primer Trimestre del 2010

COMISIÓN ESTATAL DE DERECHOS HUMANOS		
COMENTARIOS A LAS VARIACIONES RELEVANTES DEL ESTADO DE SITUACIÓN FINANCIERA		
CONCEPTO	VARIACIÓN.	COMENTARIOS
Efectivo en Caja y Bancos	88,214	Efectivo Caja y Bancos derivado de Aportaciones para el gasto del Organismo.
Mobiliario y Equipo de Oficina	51,235	Mobiliario adquirido para el desarrollo de nuevos proyectos
Depreciación Acumulada	(88,743)	Baja de 2 automviles robados
Acreedores diversos	191,643	Gastos realizados pendientes de pagar
Impuestos por Pagar	((168,151)	En el mes de Diciembre las cuotas al Isssteleón se pagaron hasta el mes de Enero.
No Restringido	31,692	En el Trimestre se efectuaron más gastos derivados de la aplicación de nuevos proyectos.

[Handwritten signature]



Informe Primer Trimestre del 2010

[Handwritten signature]

COMISIÓN ESTATAL DE DERECHOS HUMANOS		
COMENTARIOS A LAS VARIACIONES RELEVANTES DE INGRESOS		
CONCEPTO	VARIACIÓN.	COMENTARIOS
Aportaciones Estatales	2,376,4e	Desarrollo de nuevos proyectos



Handwritten signature and initials on the left margin.

COMISIÓN ESTATAL DE DERECHOS HUMANOS		
COMENTARIOS A LAS VARIACIONES RELEVANTES DE EGRESOS		
CONCEPTO	VARIACIÓN	COMENTARIOS
Servicios Personales	2,111,162	El incremento se deriva del desarrollo de nuevos proyectos para el logro de los objetivos del Organismo.